

**Uchwała Nr LIV/388/2014
Rady Miejskiej w Gołdapi
z dnia 1 września 2014 roku**

w sprawie zmian Wieloletniej Prognozy Finansowej Gminy Gołdap na lata 2014– 2032

Na podstawie art. 226, art. 227, art. 228, art. 230 ust. 6, art. 231 i art. 243 ustawy z dnia 27 sierpnia 2009r. o finansach publicznych (tj. Dz. U. z 2013 r., poz. 885 z późn. zm.) oraz art. 18 ust. 2 pkt 6 ustawy z dnia 8 marca 1990 r. o samorządzie gminnym (t.j. Dz. U. z 2013 r. , poz. 594) uchwała się co następuje:

§ 1

W Uchwale Nr XLVI/288/2013 Rady Miejskiej w Gołdapi, z dnia 30 grudnia 2013 r. w sprawie Wieloletniej Prognozy Finansowej Gminy Gołdap na lata 2014– 2032 , dokonuje się następujących zmian:

- 1) Wieloletnia Prognoza Finansowa Gminy Gołdap na lata 2014 – 2032 otrzymuje brzmienie, zgodnie z załącznikiem nr 1 do niniejszej uchwały.
- 2) Wykaz przedsięwzięć realizowanych w latach 2014–2032 otrzymuje brzmienie, zgodnie z załącznikiem nr 2 do niniejszej uchwały.

§ 2

Wykonanie uchwały powierza się Burmistrzowi.

§3

Uchwała wchodzi w życie z dniem podjęcia i podlega ogłoszeniu na tablicy ogłoszeń Urzędu Miejskiego.


Przewodniczący Rady Miejskiej

Wojciech Hołdyński

Wieloletnia Prognoza Finansowa

Załącznik Nr 1

Do Uchwały Nr LIV/388/2014
Rady Miejskiej w Gołdapi
z dnia 1 września 2014 r.

Wyszczególnienie	Dochody ogółem	z tego:							w tym:		
		Dochody bieżące	dochody z tytułu udziału we wpływach z podatku dochodowego od osób fizycznych	dochody z tytułu udziału we wpływach z podatku dochodowego od osób prawnych	podatki i opłaty	z podatku od nieruchomości	z subwencji ogólnej	z tytułu dotacji i środków przeznaczonych na cele bieżące	Dochody majątkowe	ze sprzedaży majątku	z tytułu dotacji oraz środków przeznaczonych na inwestycje
Lp	1	1.1	1.1.1	1.1.2	1.1.3	1.1.3.1	1.1.4	1.1.5	1.2	1.2.1	1.2.2
Formuła	[1.1]+[1.2]										
2014	77 765 403,82	65 161 336,53	7 720 177,00	150 000,00	15 668 100,00	11 138 000,00	21 721 505,00	12 098 204,26	12 604 067,29	10 316 500,00	2 187 567,29
2015	74 932 236,00	63 000 000,00	8 800 000,00	215 000,00	14 380 000,00	11 000 000,00	22 800 000,00	11 000 000,00	11 932 236,00	5 000 000,00	6 932 236,00
2016	78 889 368,00	64 575 000,00	9 200 000,00	225 000,00	15 000 000,00	11 200 000,00	23 000 000,00	11 500 000,00	14 314 368,00	3 634 368,00	10 680 000,00
2017 1)	82 044 943,00	67 158 000,00	9 400 000,00	235 000,00	15 100 000,00	11 400 000,00	23 200 000,00	12 000 000,00	14 886 943,00	2 000 000,00	12 886 943,00
2018	85 326 740,00	68 844 320,00	9 600 000,00	245 000,00	15 250 000,00	11 600 000,00	23 400 000,00	13 000 000,00	15 482 420,00	2 000 000,00	13 482 420,00
2019	88 738 810,00	72 638 093,00	9 800 000,00	255 000,00	15 350 000,00	11 800 000,00	23 600 000,00	14 000 000,00	16 101 717,00	1 000 000,00	15 101 717,00
2020	92 289 403,00	75 543 617,00	10 000 000,00	265 000,00	15 356 000,00	12 000 000,00	23 800 000,00	15 000 000,00	16 745 786,00	1 000 000,00	15 745 786,00
2021	79 565 361,00	76 565 361,00	10 200 000,00	275 000,00	15 357 000,00	12 200 000,00	24 000 000,00	16 000 000,00	1 000 000,00	1 000 000,00	1 000 000,00
2022	86 707 876,00	81 707 876,00	10 400 000,00	285 000,00	15 457 000,00	12 400 000,00	24 200 000,00	17 000 000,00	5 000 000,00	1 000 000,00	4 000 000,00
2023	90 176 295,00	84 976 295,00	10 600 000,00	295 000,00	15 458 000,00	12 600 000,00	24 600 000,00	18 000 000,00	5 200 000,00	1 000 000,00	4 200 000,00
2024	93 783 346,00	88 375 346,00	10 800 000,00	305 000,00	15 480 000,00	12 800 000,00	24 800 000,00	20 000 000,00	5 408 000,00	1 000 000,00	4 408 000,00
2025	97 534 680,00	91 910 360,00	11 000 000,00	315 000,00	15 490 000,00	13 000 000,00	25 000 000,00	22 000 000,00	5 624 320,00	1 000 000,00	4 624 320,00
2026	101 438 068,00	95 586 775,00	11 200 000,00	325 000,00	15 670 000,00	13 200 000,00	25 200 000,00	24 000 000,00	5 849 293,00	1 000 000,00	4 849 293,00
2027	105 448 511,00	99 410 246,00	11 400 000,00	335 000,00	15 678 000,00	13 400 000,00	25 400 000,00	26 000 000,00	6 038 265,00	1 000 000,00	5 038 265,00
2028	109 713 251,00	103 386 656,00	11 600 000,00	345 000,00	15 679 000,00	13 600 000,00	25 600 000,00	26 000 000,00	6 326 595,00	1 000 000,00	5 326 595,00
2029	108 522 122,00	107 522 122,00	11 800 000,00	355 000,00	15 700 000,00	13 800 000,00	25 800 000,00	26 000 000,00	1 000 000,00	1 000 000,00	1 000 000,00
2030	114 823 007,00	111 823 007,00	1 200 000,00	365 000,00	15 715 000,00	14 000 000,00	26 000 000,00	27 000 000,00	3 000 000,00	1 000 000,00	2 000 000,00
2031	119 415 927,00	116 295 927,00	12 200 000,00	375 000,00	15 716 000,00	14 200 000,00	26 200 000,00	28 000 000,00	3 120 000,00	1 000 000,00	2 120 000,00
2032	124 192 564,00	120 947 764,00	12 400 000,00	385 000,00	15 720 000,00	14 400 000,00	26 400 000,00	30 000 000,00	3 244 960,00	1 000 000,00	2 244 960,00

PRZEWODNICZĄCY
Rady Miejskiej w Gołdapi

Wojciech Hołdyski

Wyszczególnienie	Wydatki ogółem	z tego:							Wydatki majątkowe	
		Wydatki bieżące	z tytułu poręczeń i gwarancji	w tym:	na spełnienie zobowiązań samodzielnego publicznego zakładu opieki zdrowotnej	wydatki na obsługę długu	odsetki i dyskonto określone w art. 243 ust. 1 ustawy	w tym:		
								gwarancje i poręczenia podlegające wyłączeniu z limitu spłaty zobowiązań, o którym mowa w art. 243 ustawy		2.1.2
Lp	2	2.1	2.1.1	2.1.1.1	2.1.2	2.1.3	2.1.3.1	2.1.3.1.1	2.1.3.1.2	2.2
Formula	[2.1] + [2.2]									
2014	75 446 155,68	62 983 215,02	0,00	0,00	0,00	2 304 521,09	2 304 521,09	0,00	0,00	12 462 940,66
2015	74 231 807,00	61 581 847,00	0,00	0,00	0,00	2 534 912,00	2 534 912,00	0,00	0,00	12 849 980,00
2016	75 994 829,00	61 755 174,00	0,00	0,00	0,00	2 377 733,00	2 377 733,00	0,00	0,00	14 239 655,00
2017 1)	78 964 739,77	64 097 324,77	0,00	0,00	0,00	2 386 532,00	2 386 532,00	0,00	0,00	14 867 415,00
2018	82 261 449,27	65 414 285,27	0,00	0,00	0,00	2 161 704,00	2 161 704,00	0,00	0,00	16 847 194,00
2019	85 690 015,78	66 654 960,78	0,00	0,00	0,00	1 936 875,00	1 936 875,00	0,00	0,00	19 035 055,00
2020	90 270 888,23	69 043 023,23	0,00	0,00	0,00	1 736 215,00	1 736 215,00	0,00	0,00	21 227 885,00
2021	77 933 085,00	70 602 453,00	0,00	0,00	0,00	1 612 975,00	1 612 975,00	0,00	0,00	7 330 632,00
2022	84 107 187,00	72 100 249,00	0,00	0,00	0,00	1 386 034,00	1 386 034,00	0,00	0,00	12 006 938,00
2023	87 285 755,60	73 641 163,00	0,00	0,00	0,00	1 159 093,00	1 159 093,00	0,00	0,00	13 644 592,60
2024	90 392 806,60	75 226 274,00	0,00	0,00	0,00	932 152,00	932 152,00	0,00	0,00	15 166 532,60
2025	93 644 140,60	76 822 186,00	0,00	0,00	0,00	670 711,00	670 711,00	0,00	0,00	16 821 954,60
2026	100 545 528,60	78 430 032,00	0,00	0,00	0,00	374 770,00	374 770,00	0,00	0,00	22 115 496,60
2027	104 557 971,60	80 320 073,00	0,00	0,00	0,00	313 429,00	313 429,00	0,00	0,00	24 237 898,60
2028	108 822 711,60	82 258 888,00	0,00	0,00	0,00	252 088,68	252 088,68	0,00	0,00	26 563 813,60
2029	107 631 582,60	84 247 728,00	0,00	0,00	0,00	190 747,77	190 747,77	0,00	0,00	23 383 854,60
2030	113 932 467,60	86 287 811,00	0,00	0,00	0,00	129 406,86	129 406,86	0,00	0,00	27 644 656,60
2031	118 525 375,60	88 380 430,00	0,00	0,00	0,00	68 065,96	68 065,96	0,00	0,00	30 144 945,60
2032	123 773 872,60	90 538 753,00	0,00	0,00	0,00	18 579,43	18 579,43	0,00	0,00	33 235 119,60

PRZEWODNICZĄCY
Rady Miejskiej w Góralpi
Wejciech Hoidalny

Wyszczególnienie	Wynik budżetu	Przychody budżetu	Nadwyżka budżetowa z lat ubiegłych	z tego:			Kredyty, pożyczki, emisja papierów wartościowych	w tym:		Inne przychody niezwiązane z zaciągnięciem długu	w tym:	na pokrycie deficytu budżetu
				4	4.1	4.1.1		4.2	4.2.1			
Lp	3	4	4.1	4.1.1	4.2	4.2.1	4.3	4.3.1	4.4	4.4.1		
Formuła	[1] - [2]	[4.1] + [4.2] + [4.3] + [4.4]										
2014	2 319 248,14	471 291,26	0,00	0,00	471 291,26	0,00	0,00	0,00	0,00	0,00	0,00	0,00
2015	700 429,00	960 495,69	0,00	0,00	960 495,69	0,00	0,00	0,00	0,00	0,00	0,00	0,00
2016	2 894 539,00	358 423,24	0,00	0,00	358 423,24	0,00	0,00	0,00	0,00	0,00	0,00	0,00
2017 1)	3 080 203,23	372 759,01	0,00	0,00	372 759,01	0,00	0,00	0,00	0,00	0,00	0,00	0,00
2018	3 065 290,73	387 671,51	0,00	0,00	387 671,51	0,00	0,00	0,00	0,00	0,00	0,00	0,00
2019	3 049 794,22	403 177,02	0,00	0,00	403 177,02	0,00	0,00	0,00	0,00	0,00	0,00	0,00
2020	2 018 714,77	419 303,36	0,00	0,00	419 303,36	0,00	0,00	0,00	0,00	0,00	0,00	0,00
2021	1 632 276,00	1 258 263,40	0,00	0,00	1 258 263,40	0,00	0,00	0,00	0,00	0,00	0,00	0,00
2022	2 600 789,00	289 750,40	0,00	0,00	289 750,40	0,00	0,00	0,00	0,00	0,00	0,00	0,00
2023	2 890 539,40	0,00	0,00	0,00	0,00	0,00	0,00	0,00	0,00	0,00	0,00	0,00
2024	3 380 539,40	0,00	0,00	0,00	0,00	0,00	0,00	0,00	0,00	0,00	0,00	0,00
2025	3 890 539,40	0,00	0,00	0,00	0,00	0,00	0,00	0,00	0,00	0,00	0,00	0,00
2026	890 539,40	0,00	0,00	0,00	0,00	0,00	0,00	0,00	0,00	0,00	0,00	0,00
2027	890 539,40	0,00	0,00	0,00	0,00	0,00	0,00	0,00	0,00	0,00	0,00	0,00
2028	890 539,40	0,00	0,00	0,00	0,00	0,00	0,00	0,00	0,00	0,00	0,00	0,00
2029	890 539,40	0,00	0,00	0,00	0,00	0,00	0,00	0,00	0,00	0,00	0,00	0,00
2030	890 539,40	0,00	0,00	0,00	0,00	0,00	0,00	0,00	0,00	0,00	0,00	0,00
2031	890 539,40	0,00	0,00	0,00	0,00	0,00	0,00	0,00	0,00	0,00	0,00	0,00
2032	418 691,40	0,00	0,00	0,00	0,00	0,00	0,00	0,00	0,00	0,00	0,00	0,00

PRZEWODNICZĄCY
Rady Miejskiej w Goddapi

Wojciech Hoidalowski

Wyszczególnienie	Rozchody budżetu	Spłaty rat kredytów i pożyczek oraz wykup papierów wartościowych	w tym łączna kwota przypadających na dany rok kwot wyłączeń z limitu spłaty zobowiązań, o którym mowa w art. 243 ustawy	z tego:			Inne rozchody niezwiązane ze spłatą długu
				w tym:			
				kwota przypadających na dany rok kwot wyłączeń określonych w art. 243 ust. 3 ustawy	kwota przypadających na dany rok kwot wyłączeń określonych w art. 243 ust. 3a ustawy	kwota przypadających na dany rok kwot wyłączeń innych niż określone w art. 243 ustawy	
Lp	5	5.1	5.1.1	5.1.1.1	5.1.1.2	5.1.1.3	5.2
Formula	[5.1] + [5.2]	[5.1.1.1] + [5.1.1.2] + [5.1.1.3]					
2014	2 790 539,40	2 790 539,40	0,00	0,00	0,00	0,00	0,00
2015	1 660 924,69	1 660 924,69	0,00	0,00	0,00	0,00	0,00
2016	3 252 962,24	3 252 962,24	0,00	0,00	0,00	0,00	0,00
2017 1)	3 452 962,24	3 452 962,24	0,00	0,00	0,00	0,00	0,00
2018	3 452 962,24	3 452 962,24	0,00	0,00	0,00	0,00	0,00
2019	3 452 971,24	3 452 971,24	0,00	0,00	0,00	0,00	0,00
2020	2 438 018,13	2 438 018,13	0,00	0,00	0,00	0,00	0,00
2021	2 890 539,40	2 890 539,40	0,00	0,00	0,00	0,00	0,00
2022	2 890 539,40	2 890 539,40	0,00	0,00	0,00	0,00	0,00
2023	2 890 539,40	2 890 539,40	0,00	0,00	0,00	0,00	0,00
2024	3 390 539,40	3 390 539,40	0,00	0,00	0,00	0,00	0,00
2025	3 890 539,40	3 890 539,40	0,00	0,00	0,00	0,00	0,00
2026	890 539,40	890 539,40	0,00	0,00	0,00	0,00	0,00
2027	890 539,40	890 539,40	0,00	0,00	0,00	0,00	0,00
2028	890 539,40	890 539,40	0,00	0,00	0,00	0,00	0,00
2029	890 539,40	890 539,40	0,00	0,00	0,00	0,00	0,00
2030	890 539,40	890 539,40	0,00	0,00	0,00	0,00	0,00
2031	890 551,40	890 551,40	0,00	0,00	0,00	0,00	0,00
2032	418 691,40	418 691,40	0,00	0,00	0,00	0,00	0,00

PRZEWODNICZĄCY
Rady Miejskiej w Gołdapi

Wojciech Hołdyski

Wyszczególnienie	Kwota długu	Kwota zobowiązań wynikających z przejęcia przez jednostkę samorządu terytorialnego zobowiązań po likwidowanych i przekształcanych jednostkach zaliczanych do sektora finansów publicznych	Relacja zrównoważenia wydatków bieżących, o której mowa w art. 24.2 ustawy	
			Różnica między dochodami bieżącymi a wydatkami bieżącymi	Różnica między dochodami bieżącymi, skorygowanymi o środki a wydatkami bieżącymi, pomniejszonymi o wydatki
Lp	6	7	8.1	8.2
Formuła			[1.] - [2.]	[3.] + [4.] - [5.] - [2.] - [3.]
2014	39 425 437,58	0,00	2 178 121,51	2 649 412,77
2015	37 764 512,89	0,00	1 418 153,00	2 378 648,69
2016	34 511 550,65	0,00	2 819 826,00	3 178 249,24
2017 1)	31 058 588,41	0,00	3 060 675,23	3 433 434,24
2018	27 605 626,17	0,00	4 430 064,73	4 817 736,24
2019	24 152 654,93	0,00	5 983 132,22	6 386 309,24
2020	21 714 636,80	0,00	6 500 593,77	6 919 897,13
2021	18 824 097,40	0,00	7 962 908,00	9 221 171,40
2022	15 933 558,00	0,00	9 607 727,00	9 897 477,40
2023	13 043 018,60	0,00	11 335 132,00	11 335 132,00
2024	9 652 479,20	0,00	13 149 072,00	13 149 072,00
2025	5 761 938,80	0,00	15 088 174,00	15 088 174,00
2026	4 871 400,40	0,00	17 156 743,00	17 156 743,00
2027	3 980 861,00	0,00	19 090 173,00	19 090 173,00
2028	3 090 321,60	0,00	21 127 756,00	21 127 756,00
2029	2 199 782,20	0,00	23 274 394,00	23 274 394,00
2030	1 309 242,80	0,00	25 535 196,00	25 535 196,00
2031	418 691,40	0,00	27 915 487,00	27 915 487,00
2032	0,00	0,00	30 409 011,00	30 409 011,00

PRZEWODNICZĄCY
Rady Miejskiej w Gołdapi

Wojciech Hołdyński

Wskaźnik spłaty zobowiązań										
Lp	Formuła	9.1	9.2	9.3	9.4	9.5	9.6	9.6.1	9.7	9.7.1
		Wskaźnik planowanej łącznej kwoty spłaty zobowiązań, o której mowa w art. 243 ust. 1 ustawy do dochodów, bez uwzględnienia zobowiązań związków samorządu terytorialnego, po uwzględnieniu ustawowych wyłączeń przypadających na dany rok	Wskaźnik planowanej łącznej kwoty spłaty zobowiązań, o której mowa w art. 243 ust. 1 ustawy do dochodów, bez uwzględnienia zobowiązań związków samorządu terytorialnego, po uwzględnieniu ustawowych wyłączeń przypadających na dany rok	Kwota zobowiązań związków samorządu terytorialnego przypadających do spłaty w danym roku budżetowym, podlegająca doliczeniu zgodnie z art. 244 ustawy	Wskaźnik planowanej łącznej kwoty spłaty zobowiązań, o której mowa w art. 243 ust. 1 ustawy do dochodów, bez uwzględnienia zobowiązań związków samorządu terytorialnego, po uwzględnieniu ustawowych wyłączeń przypadających na dany rok	Wskaźnik dochodów bieżących o powiększonych o dochody ze sprzedaży majątku oraz pomniejszonych o wydatki budżetu, do dochodów budżetu, ustalony dla danego roku (wskaźnik jednoroczny)	Dopuszczalny wskaźnik spłaty zobowiązań określony w art. 243 ustawy, po uwzględnieniu ustawowych wyłączeń, o plan 3 kwartału roku poprzedzającego planowy rok, oprócz wskaźnik ustalony w oparciu o średnią arytmetyczną z 3 poprzednich lat	Dopuszczalny wskaźnik spłaty zobowiązań określony w art. 243 ustawy, po uwzględnieniu ustawowych wyłączeń, o plan 3 kwartału roku poprzedzającego rok budżetowy	Informacja o spełnieniu wskaźnika spłaty zobowiązań określonego w art. 243 ustawy, po uwzględnieniu zobowiązań związków samorządu terytorialnego oraz po uwzględnieniu ustawowych wyłączeń, obliczonego w oparciu o plan 3 kwartałów roku poprzedzającego rok budżetowy	Informacja o spełnieniu wskaźnika spłaty zobowiązań określonego w art. 243 ustawy, po uwzględnieniu zobowiązań związków samorządu terytorialnego oraz po uwzględnieniu ustawowych wyłączeń, obliczonego w oparciu o plan 3 kwartałów roku poprzedzającego rok budżetowy
2014		6,55%	6,55%	0,00	6,55%	16,07%	8,23%	10,11%	TAK	TAK
2015		5,80%	5,80%	0,00	5,80%	8,57%	9,71%	11,58%	TAK	TAK
2016		7,14%	7,14%	0,00	7,14%	8,18%	10,19%	12,06%	TAK	TAK
2017 1)		7,12%	7,12%	0,00	7,12%	6,17%	10,94%	10,94%	TAK	TAK
2018		6,58%	6,58%	0,00	6,58%	7,54%	7,64%	7,64%	TAK	TAK
2019		6,07%	6,07%	0,00	6,07%	7,87%	7,30%	7,30%	TAK	TAK
2020		4,52%	4,52%	0,00	4,52%	8,13%	7,19%	7,19%	TAK	TAK
2021		5,66%	5,66%	0,00	5,66%	11,26%	7,85%	7,85%	TAK	TAK
2022		4,93%	4,93%	0,00	4,93%	12,23%	9,09%	9,09%	TAK	TAK
2023		4,49%	4,49%	0,00	4,49%	13,68%	10,54%	10,54%	TAK	TAK
2024		4,61%	4,61%	0,00	4,61%	15,09%	12,39%	12,39%	TAK	TAK
2025		4,68%	4,68%	0,00	4,68%	16,49%	13,67%	13,67%	TAK	TAK
2026		1,25%	1,25%	0,00	1,25%	17,90%	15,09%	15,09%	TAK	TAK
2027		1,14%	1,14%	0,00	1,14%	19,05%	16,49%	16,49%	TAK	TAK
2028		1,04%	1,04%	0,00	1,04%	20,17%	17,81%	17,81%	TAK	TAK
2029		1,00%	1,00%	0,00	1,00%	22,37%	19,04%	19,04%	TAK	TAK
2030		0,89%	0,89%	0,00	0,89%	23,11%	20,53%	20,53%	TAK	TAK
2031		0,80%	0,80%	0,00	0,80%	24,21%	21,88%	21,88%	TAK	TAK
2032		0,35%	0,35%	0,00	0,35%	25,29%	23,23%	23,23%	TAK	TAK

PRZEWODNICZĄCY
Rady Miejskiej w Gołdapi
Wojciech Hojdyski

Wyszczególnienie	Przeznaczenie prognozowanej nadwyżki budżetowej	w tym na:	Informacje uzupełniające o wybranych rodzajach wydatków budżetowych								
			Wydatki bieżące na wynagrodzenia i składki od nich naliczane	Wydatki związane z funkcjonowaniem organów jednostki samorządu terytorialnego	Wydatki objęte limitem, o którym mowa w art. 226 ust. 3 pkt 4 ustawy	z tego:			Wydatki inwestycyjne kontynuowane	Nowe wydatki inwestycyjne	Wydatki majątkowe w formie dotacji
						11.1	11.2	11.3			
Lp	10	10.1	11.1	11.2	11.3	11.3.1	11.3.2	11.4	11.5	11.6	
Formuła					[11.3.1] + [11.3.2]						
2014	2 319 248,14	2 319 248,14	25 218 526,88	4 856 751,25	5 460 144,06	293 616,69	5 166 527,37	2 247 732,29	187 690,00	448 000,00	
2015	700 429,00	700 429,00	26 100 000,00	5 100 000,00	4 188 130,00	0,00	4 188 130,00	0,00	0,00	0,00	
2016	2 894 539,00	2 438 018,00	26 200 000,00	5 200 000,00	0,00	0,00	0,00	0,00	0,00	0,00	
2017 1)	3 080 203,23	3 080 203,23	26 300 000,00	5 300 000,00	0,00	0,00	0,00	0,00	0,00	0,00	
2018	3 065 290,73	3 065,73	26 400 000,00	5 400 000,00	0,00	0,00	0,00	0,00	0,00	0,00	
2019	3 049 794,22	3 049 794,22	26 500 000,00	5 500 000,00	0,00	0,00	0,00	0,00	0,00	0,00	
2020	2 018 714,77	2 018 714,77	26 600 000,00	5 600 000,00	0,00	0,00	0,00	0,00	0,00	0,00	
2021	1 632 276,00	0,00	26 700 000,00	5 700 000,00	0,00	0,00	0,00	0,00	0,00	0,00	
2022	2 600 789,00	0,00	26 800 000,00	5 800 000,00	0,00	0,00	0,00	0,00	0,00	0,00	
2023	2 890 539,40	0,00	26 900 000,00	5 900 000,00	0,00	0,00	0,00	0,00	0,00	0,00	
2024	3 390 539,40	0,00	27 000 000,00	6 000 000,00	0,00	0,00	0,00	0,00	0,00	0,00	
2025	3 890 539,40	0,00	27 100 000,00	6 100 000,00	0,00	0,00	0,00	0,00	0,00	0,00	
2026	890 539,40	0,00	27 200 000,00	6 200 000,00	0,00	0,00	0,00	0,00	0,00	0,00	
2027	890 539,40	0,00	27 300 000,00	6 300 000,00	0,00	0,00	0,00	0,00	0,00	0,00	
2028	890 539,40	0,00	27 400 000,00	6 400 000,00	0,00	0,00	0,00	0,00	0,00	0,00	
2029	890 539,40	0,00	27 500 000,00	6 500 000,00	0,00	0,00	0,00	0,00	0,00	0,00	
2030	890 539,40	0,00	27 600 000,00	6 600 000,00	0,00	0,00	0,00	0,00	0,00	0,00	
2031	890 551,40	0,00	27 700 000,00	6 700 000,00	0,00	0,00	0,00	0,00	0,00	0,00	
2032	418 691,40	0,00	27 800 000,00	6 800 000,00	0,00	0,00	0,00	0,00	0,00	0,00	

PRZEWODNICZĄCY
Rady Miejskiej w Górze

Wojciech Hołdyski

Wyszczególnienie	Finansowanie programów, projektów lub zadań realizowanych z udziałem środków, o których mowa w art. 5 ust. 1 pkt 2 i 3 ustawy											
	12.1	12.1.1		12.2	12.2.1		12.2.1.1		12.3	12.3.1		12.3.2
		Dochody bieżące na programy, projekty lub zadania finansowane z udziałem środków, o których mowa w art. 5 ust. 1 pkt 2 i 3 ustawy	środki określone w art. 5 ust. 1 pkt 2 ustawy		w tym: środki określone w art. 5 ust. 1 pkt 2 ustawy wyłącznie z zawartych umów na realizację programu, projektu lub zadania	Dochody majątkowe na programy, projekty lub zadania finansowane z udziałem środków, o których mowa w art. 5 ust. 1 pkt 2 i 3 ustawy	środki określone w art. 5 ust. 1 pkt 2 ustawy	w tym: środki określone w art. 5 ust. 1 pkt 2 ustawy wyłącznie z zawartych umów na realizację programu, projektu lub zadania		Wydatki bieżące na programy, projekty lub zadania finansowane z udziałem środków, o których mowa w art. 5 ust. 1 pkt 2 i 3 ustawy	w tym: finansowane środkami określonymi w art. 5 ust. 1 pkt 2 ustawy	
Lp	12.1	12.1.1	12.1.1.1	12.2	12.2.1	12.2.1.1	12.2.1.1	12.2.1.1	12.3	12.3.1	12.3.2	
Formuła												
2014	463 739,01	463 466,20	463 466,20	1 458 102,29	1 458 102,29	1 458 102,29	1 458 102,29	1 458 102,29	581 878,42	486 934,10	399 603,00	
2015	0,00	0,00	0,00	0,00	0,00	0,00	0,00	0,00	0,00	0,00	0,00	
2016	0,00	0,00	0,00	0,00	0,00	0,00	0,00	0,00	0,00	0,00	0,00	
2017 1)	0,00	0,00	0,00	0,00	0,00	0,00	0,00	0,00	0,00	0,00	0,00	
2018	0,00	0,00	0,00	0,00	0,00	0,00	0,00	0,00	0,00	0,00	0,00	
2019	0,00	0,00	0,00	0,00	0,00	0,00	0,00	0,00	0,00	0,00	0,00	
2020	0,00	0,00	0,00	0,00	0,00	0,00	0,00	0,00	0,00	0,00	0,00	
2021	0,00	0,00	0,00	0,00	0,00	0,00	0,00	0,00	0,00	0,00	0,00	
2022	0,00	0,00	0,00	0,00	0,00	0,00	0,00	0,00	0,00	0,00	0,00	
2023	0,00	0,00	0,00	0,00	0,00	0,00	0,00	0,00	0,00	0,00	0,00	
2024	0,00	0,00	0,00	0,00	0,00	0,00	0,00	0,00	0,00	0,00	0,00	
2025	0,00	0,00	0,00	0,00	0,00	0,00	0,00	0,00	0,00	0,00	0,00	
2026	0,00	0,00	0,00	0,00	0,00	0,00	0,00	0,00	0,00	0,00	0,00	
2027	0,00	0,00	0,00	0,00	0,00	0,00	0,00	0,00	0,00	0,00	0,00	
2028	0,00	0,00	0,00	0,00	0,00	0,00	0,00	0,00	0,00	0,00	0,00	
2029	0,00	0,00	0,00	0,00	0,00	0,00	0,00	0,00	0,00	0,00	0,00	
2030	0,00	0,00	0,00	0,00	0,00	0,00	0,00	0,00	0,00	0,00	0,00	
2031	0,00	0,00	0,00	0,00	0,00	0,00	0,00	0,00	0,00	0,00	0,00	
2032	0,00	0,00	0,00	0,00	0,00	0,00	0,00	0,00	0,00	0,00	0,00	

PRZEWODNICZĄCY
Rady Miejskiej w Geidapi

Wojciech Hołdyński

Wyszczególnienie	12.4		12.4.1		12.4.2		12.5		12.5.1		12.6		12.6.1		12.7		12.7.1	
	Wydatki majątkowe na programy, projekty lub zadania finansowane z udziałem środków, o których mowa w art. 5 ust. 1 pkt 2 i 3 ustawy	12.4	w tym: finansowane środkami określonymi w art. 5 ust. 1 pkt 2 ustawy	Wydatki majątkowe na realizację programu, projektu lub zadania wynikające wyłącznie z zawartych umów z podmiotem dysponującym środkami, o których mowa w art. 5 ust. 1 pkt 2 ustawy	Wydatki na wkład krajowy w związku z umową na realizację programu, projektu lub zadania finansowanego z udziałem środków, o których mowa w art. 5 ust. 1 pkt 2 ustawy bez względu na stopień finansowania tymi środkami	w tym: w związku z już zawartą umową na realizację programu, projektu lub zadania	Wydatki na wkład krajowy w związku z umową na realizację programu, projektu lub zadania finansowanego w co najmniej 60% środkami, o których mowa w art. 5 ust. 1 pkt 2 ustawy	w tym: w związku z już zawartą umową na realizację programu, projektu lub zadania	Przychody z tytułu księgow, pożyczek, emisji papierów wartościowych w związku z projektem lub zadaniem finansowanym z udziałem środków, o których mowa w art. 5 ust. 1 pkt 2 ustawy bez względu na stopień finansowania tymi środkami	w tym: w związku z już zawartą umową na realizację programu, projektu lub zadania	w tym: w związku z już zawartą umową na realizację programu, projektu lub zadania	Przychody z tytułu księgow, pożyczek, emisji papierów wartościowych w związku z projektem lub zadaniem finansowanym z udziałem środków, o których mowa w art. 5 ust. 1 pkt 2 ustawy bez względu na stopień finansowania tymi środkami	w tym: w związku z już zawartą umową na realizację programu, projektu lub zadania	w tym: w związku z już zawartą umową na realizację programu, projektu lub zadania	Przychody z tytułu księgow, pożyczek, emisji papierów wartościowych w związku z projektem lub zadaniem finansowanym z udziałem środków, o których mowa w art. 5 ust. 1 pkt 2 ustawy bez względu na stopień finansowania tymi środkami	w tym: w związku z już zawartą umową na realizację programu, projektu lub zadania		
Lp																		
Formuła																		
2014	900 034,45	564 917,88	564 917,88	0,00	0,00	0,00	0,00	0,00	0,00	0,00	0,00	0,00	0,00	0,00	0,00	0,00	0,00	0,00
2015	0,00	0,00	0,00	0,00	0,00	0,00	0,00	0,00	0,00	0,00	0,00	0,00	0,00	0,00	0,00	0,00	0,00	0,00
2016	0,00	0,00	0,00	0,00	0,00	0,00	0,00	0,00	0,00	0,00	0,00	0,00	0,00	0,00	0,00	0,00	0,00	0,00
2017 1)	0,00	0,00	0,00	0,00	0,00	0,00	0,00	0,00	0,00	0,00	0,00	0,00	0,00	0,00	0,00	0,00	0,00	0,00
2018	0,00	0,00	0,00	0,00	0,00	0,00	0,00	0,00	0,00	0,00	0,00	0,00	0,00	0,00	0,00	0,00	0,00	0,00
2019	0,00	0,00	0,00	0,00	0,00	0,00	0,00	0,00	0,00	0,00	0,00	0,00	0,00	0,00	0,00	0,00	0,00	0,00
2020	0,00	0,00	0,00	0,00	0,00	0,00	0,00	0,00	0,00	0,00	0,00	0,00	0,00	0,00	0,00	0,00	0,00	0,00
2021	0,00	0,00	0,00	0,00	0,00	0,00	0,00	0,00	0,00	0,00	0,00	0,00	0,00	0,00	0,00	0,00	0,00	0,00
2022	0,00	0,00	0,00	0,00	0,00	0,00	0,00	0,00	0,00	0,00	0,00	0,00	0,00	0,00	0,00	0,00	0,00	0,00
2023	0,00	0,00	0,00	0,00	0,00	0,00	0,00	0,00	0,00	0,00	0,00	0,00	0,00	0,00	0,00	0,00	0,00	0,00
2024	0,00	0,00	0,00	0,00	0,00	0,00	0,00	0,00	0,00	0,00	0,00	0,00	0,00	0,00	0,00	0,00	0,00	0,00
2025	0,00	0,00	0,00	0,00	0,00	0,00	0,00	0,00	0,00	0,00	0,00	0,00	0,00	0,00	0,00	0,00	0,00	0,00
2026	0,00	0,00	0,00	0,00	0,00	0,00	0,00	0,00	0,00	0,00	0,00	0,00	0,00	0,00	0,00	0,00	0,00	0,00
2027	0,00	0,00	0,00	0,00	0,00	0,00	0,00	0,00	0,00	0,00	0,00	0,00	0,00	0,00	0,00	0,00	0,00	0,00
2028	0,00	0,00	0,00	0,00	0,00	0,00	0,00	0,00	0,00	0,00	0,00	0,00	0,00	0,00	0,00	0,00	0,00	0,00
2029	0,00	0,00	0,00	0,00	0,00	0,00	0,00	0,00	0,00	0,00	0,00	0,00	0,00	0,00	0,00	0,00	0,00	0,00
2030	0,00	0,00	0,00	0,00	0,00	0,00	0,00	0,00	0,00	0,00	0,00	0,00	0,00	0,00	0,00	0,00	0,00	0,00
2031	0,00	0,00	0,00	0,00	0,00	0,00	0,00	0,00	0,00	0,00	0,00	0,00	0,00	0,00	0,00	0,00	0,00	0,00
2032	0,00	0,00	0,00	0,00	0,00	0,00	0,00	0,00	0,00	0,00	0,00	0,00	0,00	0,00	0,00	0,00	0,00	0,00

PRZEWODNICZĄCY
Rady Miejskiej w Gołdapi

Wojciech Hołdyński

Wyszczególnienie	Kwoty dołączące przejęcia i spłaty zobowiązań po samodzielnym publicznych zakładach opieki zdrowotnej oraz pokrycia ujemnego wyniku									
	Przychody z tytułu kredytów, pożyczek, emisji papierów wartościowych powstające w związku z zawarciem po dniu 1 stycznia 2013 r. umów na realizację programu, projektu lub zadania finansowanego w całości lub co najmniej 50% środkami, o których mowa w art. 5 ust. 1 pkt 2 ustawy	12.8.1	13.1	13.2	13.3	13.4	13.5	13.6	13.7	
	w tym:	Kwota zobowiązań wynikających z przejęcia przez jednostkę samorządu terytorialnego zobowiązań po likwidowanych i przekształconych samodzielnych zakładach opieki zdrowotnej	Dochody budżetowe z tytułu dotacji celowej z budżetu państwa, o której mowa w art. 196 ustawy z dnia 15 kwietnia 2011 r. o działalności leczniczej (Dz.U. Nr 112, poz. 654, z późn. zm.)	Wysokość zobowiązań podlegających umorzeniu, o którym mowa w art. 190 ustawy o działalności leczniczej	Wydatki na spłatę przejętych zobowiązań samodzielnego publicznego zakładu opieki zdrowotnej na zasadach określonych w przepisach o działalności leczniczej	Wydatki na spłatę przejętych zobowiązań samodzielnego publicznego zakładu opieki zdrowotnej likwidowanego na zasadach określonych w przepisach o działalności leczniczej	Wydatki na spłatę zobowiązań samodzielnego publicznego zakładu opieki zdrowotnej przejętych do końca 2011 r. na podstawie przepisów o zakładach opieki zdrowotnej	Wydatki bieżące na pokrycie ujemnego wyniku finansowego samodzielnego publicznego zakładu opieki zdrowotnej		
Lp		12.8.1	13.1	13.2	13.3	13.4	13.5	13.6	13.7	
Formuła										
2014	0,00	0,00	0,00	0,00		0,00	0,00	0,00	0,00	0,00
2015	0,00	0,00	0,00	0,00		0,00	0,00	0,00	0,00	0,00
2016	0,00	0,00	0,00	0,00		0,00	0,00	0,00	0,00	0,00
2017 1)	0,00	0,00	0,00	0,00		0,00	0,00	0,00	0,00	0,00
2018	0,00	0,00	0,00	0,00		0,00	0,00	0,00	0,00	0,00
2019	0,00	0,00	0,00	0,00		0,00	0,00	0,00	0,00	0,00
2020	0,00	0,00	0,00	0,00		0,00	0,00	0,00	0,00	0,00
2021	0,00	0,00	0,00	0,00		0,00	0,00	0,00	0,00	0,00
2022	0,00	0,00	0,00	0,00		0,00	0,00	0,00	0,00	0,00
2023	0,00	0,00	0,00	0,00		0,00	0,00	0,00	0,00	0,00
2024	0,00	0,00	0,00	0,00		0,00	0,00	0,00	0,00	0,00
2025	0,00	0,00	0,00	0,00		0,00	0,00	0,00	0,00	0,00
2026	0,00	0,00	0,00	0,00		0,00	0,00	0,00	0,00	0,00
2027	0,00	0,00	0,00	0,00		0,00	0,00	0,00	0,00	0,00
2028	0,00	0,00	0,00	0,00		0,00	0,00	0,00	0,00	0,00
2029	0,00	0,00	0,00	0,00		0,00	0,00	0,00	0,00	0,00
2030	0,00	0,00	0,00	0,00		0,00	0,00	0,00	0,00	0,00
2031	0,00	0,00	0,00	0,00		0,00	0,00	0,00	0,00	0,00
2032	0,00	0,00	0,00	0,00		0,00	0,00	0,00	0,00	0,00

PRZEWODNICZĄCY
Rady Miejskiej w Gołdapi

Wojciech Holcwiński

Wyszczególnienie	Dane uzupełniające o długu i jego spłacie						Dane dotyczące emitowanych obligacji przychodowych			
	14.1 Spłaty rat kapitałowych oraz wykup papierów wartościowych, o których mowa w pkt. 5.1., wynikające wyłącznie z tytułu zobowiązań już zaciągniętych	14.2 Kwota długu, którego planowana spłata dokonana się z wydatków budżetu	14.3 Wydatki zmniejszające dług	w tym:			14.4 Wynik operacji niekasowych wpływających na kwotę długu (m.in. umorzenia, różnice kursowe)	15.1 Środki z przedsięwzięcia gromadzone na rachunku bankowym	15.1.1 w tym: środki na zaspokojenie roszczeń obligatariuszy	15.2 Wydatki bieżące z tytułu świadczenia emitenta należnego obligatariuszom, nieuwzględniane w limicie spłaty zobowiązań, o którym mowa w art. 243 ustawy
				14.3.1 spłata zobowiązań wymagalnych z lat poprzednich, innych niż w poz. 14.3.3	14.3.2 związane z umowami zaliczanymi do tytułów dłużnych wliczanych do państwowego długu publicznego	14.3.3 wypłaty z tytułu wymagalnych poręczeń i gwarancji				
Lp	14.1	14.2	14.3	14.3.1	14.3.2	14.3.3	14.4	15.1	15.1.1	15.2
Formuła										
2014	2 790 539,40	0,00	0,00	0,00	0,00	0,00	0,00	0,00	0,00	0,00
2015	1 660 924,69	0,00	0,00	0,00	0,00	0,00	0,00	0,00	0,00	0,00
2016	3 252 962,24	0,00	0,00	0,00	0,00	0,00	0,00	0,00	0,00	0,00
2017 1)	3 452 962,24	0,00	0,00	0,00	0,00	0,00	0,00	0,00	0,00	0,00
2018	3 452 962,24	0,00	0,00	0,00	0,00	0,00	0,00	0,00	0,00	0,00
2019	3 452 971,24	0,00	0,00	0,00	0,00	0,00	0,00	0,00	0,00	0,00
2020	2 438 018,13	0,00	0,00	0,00	0,00	0,00	0,00	0,00	0,00	0,00
2021	206 824,61	0,00	0,00	0,00	0,00	0,00	0,00	0,00	0,00	0,00
2022	890 539,40	0,00	0,00	0,00	0,00	0,00	0,00	0,00	0,00	0,00
2023	2 890 539,40	0,00	0,00	0,00	0,00	0,00	0,00	0,00	0,00	0,00
2024	3 390 539,40	0,00	0,00	0,00	0,00	0,00	0,00	0,00	0,00	0,00
2025	3 890 539,40	0,00	0,00	0,00	0,00	0,00	0,00	0,00	0,00	0,00
2026	890 539,40	0,00	0,00	0,00	0,00	0,00	0,00	0,00	0,00	0,00
2027	890 539,40	0,00	0,00	0,00	0,00	0,00	0,00	0,00	0,00	0,00
2028	890 539,40	0,00	0,00	0,00	0,00	0,00	0,00	0,00	0,00	0,00
2029	890 539,40	0,00	0,00	0,00	0,00	0,00	0,00	0,00	0,00	0,00
2030	890 539,40	0,00	0,00	0,00	0,00	0,00	0,00	0,00	0,00	0,00
2031	890 551,40	0,00	0,00	0,00	0,00	0,00	0,00	0,00	0,00	0,00
2032	418 691,40	0,00	0,00	0,00	0,00	0,00	0,00	0,00	0,00	0,00

PRZEWIDUJĄCY
Rady Miejskiej w Goluapi
Wojciech Holubowski

Wykaz przedsięwzięć do WPF

Załącznik Nr 2
Do Uchwały Nr LIV/388/2014
Rady Miejskiej w Gołdapi
z dnia 1 września 2014 r.

kwoty w
zł

L.p.	Nazwa i cel	Jednostka odpowiedzialna lub koordynująca	Okres realizacji		Łączne nakłady finansowe	Limit 2014	Limit 2015	Limit 2016	Limit 2017	Limit 2018
			od	do						
1	Wydatki na przedsięwzięcia-ogółem (1.1+1.2+1.3)				12 562 922,68	5 460 144,06	4 188 130,00	0,00	0,00	0,00
1.a	- wydatki bieżące				326 746,72	293 616,69	0,00	0,00	0,00	0,00
1.b	- wydatki majątkowe				12 236 175,96	5 166 527,37	4 188 130,00	0,00	0,00	0,00
1.1	Wydatki na programy, projekty lub zadania związane z programami realizowanymi z udziałem środków, o których mowa w art.6 ust.1 pkt 2 i 3 ustawy z dnia 27 sierpnia 2009 r. o finansach publicznych (Dz.U.Nr 157, poz. 1240, z późn.zm.), z tego:				2 082 003,31	1 000 737,95	0,00	0,00	0,00	0,00
1.1.1	- wydatki bieżące				226 746,72	203 616,69	0,00	0,00	0,00	0,00
1.1.1.1	Narciarstwo biegowe szansą na rozwój turystyki na pograniczu Polski i Litwy	GOŁDAP	2013	2014	226 746,72	203 616,69	0,00	0,00	0,00	0,00
1.1.2	- wydatki majątkowe				1 855 256,59	797 121,16	0,00	0,00	0,00	0,00
1.1.2.1	Budowa wiaty rekreacyjnej w Juchnajiach - Zapewnienie mieszkańcom miejsca rekreacji i wypoczynku	GOŁDAP	2012	2014	51 920,00	48 845,00	0,00	0,00	0,00	0,00
1.1.2.2	Odnowa i rozwój wsi Wronki Wielkie - Stworzenie infrastruktury społecznej, która podniesie standard życia mieszkańców, wpłynie na atrakcyjność zamieszkania, stworzy warunki rozwoju ludności oraz zaktualizuje ich zawodowo.	GOŁDAP	2012	2014	324 942,00	310 797,00	0,00	0,00	0,00	0,00
1.1.2.3	Rekultywacja składowisk odpadów komunalnych w Kośmidrach i przy ulicy Gumbińskiej - Rekultywacja składowisk odpadów komunalnych w Kośmidrach i przy ulicy Gumbińskiej	GOŁDAP	2012	2014	1 139 467,59	112 627,16	0,00	0,00	0,00	0,00

PRZEWODNICZĄCY
Rady Miejskiej w Gołdapi

Wojciech Koldyński

Limit 2019	Limit 2020	Limit 2021	Limit 2022	Limit 2023	Limit 2024	Limit 2025	Limit 2026	Limit 2027	Limit 2028	Limit 2029
0,00	0,00	0,00	0,00	0,00	0,00	0,00	0,00	0,00	0,00	0,00
0,00	0,00	0,00	0,00	0,00	0,00	0,00	0,00	0,00	0,00	0,00
0,00	0,00	0,00	0,00	0,00	0,00	0,00	0,00	0,00	0,00	0,00
0,00	0,00	0,00	0,00	0,00	0,00	0,00	0,00	0,00	0,00	0,00

0,00	0,00	0,00	0,00	0,00	0,00	0,00	0,00	0,00	0,00	0,00
0,00	0,00	0,00	0,00	0,00	0,00	0,00	0,00	0,00	0,00	0,00
0,00	0,00	0,00	0,00	0,00	0,00	0,00	0,00	0,00	0,00	0,00
0,00	0,00	0,00	0,00	0,00	0,00	0,00	0,00	0,00	0,00	0,00

0,00	0,00	0,00	0,00	0,00	0,00	0,00	0,00	0,00	0,00	0,00
------	------	------	------	------	------	------	------	------	------	------

0,00	0,00	0,00	0,00	0,00	0,00	0,00	0,00	0,00	0,00	0,00
------	------	------	------	------	------	------	------	------	------	------

PRZEWODNICZĄCY
Rady Miejskiej w Górczapi

Wojciech Dobiżyński


Limit 2030	Limit 2031	Limit 2032	Limit zobowiązań
0,00	0,00	0,00	0,00
0,00	0,00	0,00	0,00
0,00	0,00	0,00	0,00
0,00	0,00	0,00	0,00

0,00	0,00	0,00	0,00
0,00	0,00	0,00	0,00
0,00	0,00	0,00	0,00
0,00	0,00	0,00	0,00

0,00	0,00	0,00
------	------	------

0,00	0,00	0,00	0,00
------	------	------	------

PRZEWIDUJĄCY
Rady Miejskiej w Gołdapi



Wojciech Hołdyski

L.p.	Nazwa i cel	Jednostka odpowiedzialna lub koordynująca	Okres realizacji		Łączne nakłady finansowe	Limit 2014	Limit 2015	Limit 2016	Limit 2017	Limit 2018
			od	do						
1.1.2.4	Utworzenie miejsca rekreacji i wypoczynku w miejscowości Skoczne - Zapewnienie mieszkańcom miejsca rekreacji i wypoczynku	GOLDAP	2012	2014	51 920,00	48 845,00	0,00	0,00	0,00	0,00
1.1.2.5	Zagospodarowanie terenu wyspy rekreacji wraz z kładką dla pieszych w Rożyńsku Małym - Stworzenie infrastruktury społecznej, która podniesie standard życia mieszkańców; wpłynie na atrakcyjność zamieszkania, stworzy warunki rozwoju ludności oraz zaktualizuje ich zawodowo.	GOLDAP	2012	2014	287 007,00	276 007,00	0,00	0,00	0,00	0,00
1.2	Wydatki na programy, projekty lub zadania związane z umowami partnerstwa publiczno-prywatnego, z tego:				0,00	0,00	0,00	0,00	0,00	0,00
1.2.1	- wydatki bieżące				0,00	0,00	0,00	0,00	0,00	0,00
1.2.2	- wydatki majątkowe				0,00	0,00	0,00	0,00	0,00	0,00
1.3	Wydatki na programy, projekty lub zadania pozostałe (inne niż wymienione w pkt 1.1.1-2), z tego:				10 480 919,37	4 459 406,21	4 188 130,00	0,00	0,00	0,00
1.3.1	- wydatki bieżące				100 000,00	90 000,00	0,00	0,00	0,00	0,00
1.3.1.1	Opracowanie projektów zmiany "Dzielnicy Uzdrawiskowej w Goldapi" - Opracowanie projektów zmiany "Dzielnicy Uzdrawiskowej w Goldapi"	GOLDAP	2013	2014	30 000,00	25 000,00	0,00	0,00	0,00	0,00
1.3.1.2	Opracowanie studium uwarunkowań i kierunków zagospodarowania przestrzennego gminy Goldap -	GOLDAP	2013	2014	70 000,00	65 000,00	0,00	0,00	0,00	0,00
1.3.2	- wydatki majątkowe				10 380 919,37	4 369 406,21	4 188 130,00	0,00	0,00	0,00
1.3.2.1	Budowa cmentarza komunalnego - Zwiększenie ilości pochówku.	GOLDAP	2010	2015	5 185 154,00	2 280 978,84	1 858 130,00	0,00	0,00	0,00
1.3.2.2	Dokumentacja i modernizacja ulicy Sosnowej, Cisowej, Jaworowej i Akacyjnej w Goldapi - Usprawnienie połączeń komunikacyjnych, poprawa jakości i bezpieczeństwa ruchu drogowego.	GOLDAP	2011	2014	1 874 599,37	1 113 251,37	0,00	0,00	0,00	0,00

PRZEWODNICZĄCY
Rady Miejskiej w Goldapi

Wojciech Holakowski

Limit 2019	Limit 2020	Limit 2021	Limit 2022	Limit 2023	Limit 2024	Limit 2025	Limit 2026	Limit 2027	Limit 2028	Limit 2029
0,00	0,00	0,00	0,00	0,00	0,00	0,00	0,00	0,00	0,00	0,00
0,00	0,00	0,00	0,00	0,00	0,00	0,00	0,00	0,00	0,00	0,00
0,00	0,00	0,00	0,00	0,00	0,00	0,00	0,00	0,00	0,00	0,00
0,00	0,00	0,00	0,00	0,00	0,00	0,00	0,00	0,00	0,00	0,00
0,00	0,00	0,00	0,00	0,00	0,00	0,00	0,00	0,00	0,00	0,00
0,00	0,00	0,00	0,00	0,00	0,00	0,00	0,00	0,00	0,00	0,00
0,00	0,00	0,00	0,00	0,00	0,00	0,00	0,00	0,00	0,00	0,00
0,00	0,00	0,00	0,00	0,00	0,00	0,00	0,00	0,00	0,00	0,00
0,00	0,00	0,00	0,00	0,00	0,00	0,00	0,00	0,00	0,00	0,00
0,00	0,00	0,00	0,00	0,00	0,00	0,00	0,00	0,00	0,00	0,00
0,00	0,00	0,00	0,00	0,00	0,00	0,00	0,00	0,00	0,00	0,00
0,00	0,00	0,00	0,00	0,00	0,00	0,00	0,00	0,00	0,00	0,00
0,00	0,00	0,00	0,00	0,00	0,00	0,00	0,00	0,00	0,00	0,00
0,00	0,00	0,00	0,00	0,00	0,00	0,00	0,00	0,00	0,00	0,00
0,00	0,00	0,00	0,00	0,00	0,00	0,00	0,00	0,00	0,00	0,00
0,00	0,00	0,00	0,00	0,00	0,00	0,00	0,00	0,00	0,00	0,00
0,00	0,00	0,00	0,00	0,00	0,00	0,00	0,00	0,00	0,00	0,00
0,00	0,00	0,00	0,00	0,00	0,00	0,00	0,00	0,00	0,00	0,00
0,00	0,00	0,00	0,00	0,00	0,00	0,00	0,00	0,00	0,00	0,00
0,00	0,00	0,00	0,00	0,00	0,00	0,00	0,00	0,00	0,00	0,00
0,00	0,00	0,00	0,00	0,00	0,00	0,00	0,00	0,00	0,00	0,00
0,00	0,00	0,00	0,00	0,00	0,00	0,00	0,00	0,00	0,00	0,00
0,00	0,00	0,00	0,00	0,00	0,00	0,00	0,00	0,00	0,00	0,00

PRZEWODNICZĄCY
Rady Miejskiej w Gołdapi

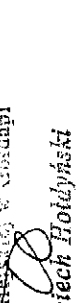
Wojciech Hojduński

Limit 2030	Limit 2031	Limit 2032	Limit zobowiązań
0,00	0,00	0,00	0,00
0,00	0,00	0,00	0,00

0,00	0,00	0,00	0,00
0,00	0,00	0,00	0,00
0,00	0,00	0,00	0,00
0,00	0,00	0,00	0,00
0,00	0,00	0,00	0,00
0,00	0,00	0,00	0,00

0,00	0,00	0,00	0,00
0,00	0,00	0,00	0,00
0,00	0,00	0,00	0,00
0,00	0,00	0,00	0,00

PRZEWODNICZĄCY
Rady Miejskiej w Gosdapi


Wojciech Holubynski

L.p.	Nazwa i cel	Jednostka odpowiedzialna lub koordynująca	Okres realizacji		Łączne nakłady finansowe	Limit 2014	Limit 2015	Limit 2016	Limit 2017	Limit 2018
			od	do						
1.3.2.3	Kanalizacja sanitarna w Grabowie i Wodociąg Gołdap Wronki - Kanalizacja sanitarna w Grabowie i Wodociąg Gołdap Wronki	GOŁDAP	2014	2015	2 400 000,00	70 000,00	2 330 000,00	0,00	0,00	0,00
1.3.2.4	Projekt przebudowy drogi Rostek - Kośmidry - Usprawnienie połączeń komunikacyjnych, poprawa jakości i bezpieczeństwa ruchu drogowego	GOŁDAP	2013	2014	100 000,00	100 000,00	0,00	0,00	0,00	0,00
1.3.2.5	Przebudowa drogi powiatowej Nr 1768 na odcinku miejscowości Rożyńsk Mały (droga woj. 650 (Surminy)-Rożyńsk Mały-Juchnajcie) od km 4+640 do km 5+930 w Gminie Gołdap - Usprawnienie połączeń komunikacyjnych, poprawa jakości i bezpieczeństwa ruchu drogowego	GOŁDAP	2013	2014	821 166,00	805 176,00	0,00	0,00	0,00	0,00

PRZEWIDUJĄCY
Rady Miejskiej w Gołdapi

Wojciech Hordyński


Limit 2019	Limit 2020	Limit 2021	Limit 2022	Limit 2023	Limit 2024	Limit 2025	Limit 2026	Limit 2027	Limit 2028	Limit 2029
0,00	0,00	0,00	0,00	0,00	0,00	0,00	0,00	0,00	0,00	0,00
0,00	0,00	0,00	0,00	0,00	0,00	0,00	0,00	0,00	0,00	0,00
0,00	0,00	0,00	0,00	0,00	0,00	0,00	0,00	0,00	0,00	0,00

PRZEWAGNICZACY
Rady Miejskiej w Gostkapi

Wojciech Holdyński

Limit 2030	Limit 2031	Limit 2032	Limit zobowiązań
0,00	0,00	0,00	0,00
0,00	0,00	0,00	0,00
0,00	0,00	0,00	0,00

PRZEWODNICZĄCY
Rady Miejskiej w Gołdapi



Wojciech Hojdyski

Objaśnienia do zmian Wieloletniej Prognozy Finansowej na lata 2014-2032

Zwiększa się plan dochodów o kwotę 85 000,00 zł,
Zwiększa się plan wydatków o kwotę 85 000,00 zł.

PRZEWIENIENIA
Rady Miejskiej w Łodzi

Wojciech Różyński