

# Wieloletnia Prognoza Finansowa

1)

Załącznik Nr 1  
Do Uchwały Nr LVI/397/2014  
Rady Miejskiej w Gołdapi  
z dnia 24 października 2014 r.

Wyszczególnienie	Dochody ogółem <sup>x</sup>	w tym:						z tego:							
		Dochody bieżące <sup>x</sup>	dochody z tytułu udziału we wpływach z podatku dochodowego od osób fizycznych		dochody z tytułu udziału we wpływach z podatku dochodowego od osób prawnych		podatki i opłaty <sup>3)</sup>	z podatku od nieruchomości		z subwencji ogólnej	z tytułu dotacji i środków przeznaczonych na cele bieżące				
			1.1	1.1.1	1.1.2	1.1.3		1.1.3.1	1.1.4			1.1.5			
Lp	1														
Formuła	[1.1]+[1.2]														
2014	78 607 059,91	66 002 992,62	7 720 177,00	150 000,00	17 968 100,00	11 138 000,00	21 721 505,00	12 932 836,35	12 604 067,29	10 318 500,00	2 187 567,29				
2015	74 832 236,00	63 000 000,00	8 800 000,00	215 000,00	14 380 000,00	11 000 000,00	22 800 000,00	11 000 000,00	11 932 236,00	5 000 000,00	6 932 236,00				
2016	78 889 368,00	64 575 000,00	9 200 000,00	225 000,00	15 000 000,00	11 200 000,00	23 000 000,00	11 500 000,00	14 314 368,00	3 634 368,00	10 680 000,00				
2017	82 044 943,00	67 158 000,00	9 400 000,00	235 000,00	15 100 000,00	11 400 000,00	23 200 000,00	12 000 000,00	14 886 943,00	2 000 000,00	12 886 943,00				
2018	85 326 740,00	69 844 320,00	9 600 000,00	245 000,00	15 250 000,00	11 600 000,00	23 400 000,00	13 000 000,00	15 482 420,00	2 000 000,00	13 482 420,00				
2019	88 739 810,00	72 638 093,00	9 800 000,00	255 000,00	15 350 000,00	11 800 000,00	23 600 000,00	14 000 000,00	16 101 717,00	1 000 000,00	15 101 717,00				
2020	92 289 403,00	75 543 617,00	10 000 000,00	265 000,00	15 356 000,00	12 000 000,00	23 800 000,00	15 000 000,00	16 745 786,00	1 000 000,00	15 745 786,00				
2021	79 565 361,00	78 565 361,00	10 200 000,00	275 000,00	15 357 000,00	12 200 000,00	24 000 000,00	16 000 000,00	17 000 000,00	1 000 000,00	17 000 000,00				
2022	86 707 976,00	81 707 976,00	10 400 000,00	285 000,00	15 457 000,00	12 400 000,00	24 200 000,00	17 000 000,00	18 000 000,00	1 000 000,00	18 000 000,00				
2023	90 176 295,00	84 976 295,00	10 600 000,00	295 000,00	15 458 000,00	12 600 000,00	24 600 000,00	18 000 000,00	19 000 000,00	1 000 000,00	19 000 000,00				
2024	93 783 346,00	88 375 346,00	10 800 000,00	305 000,00	15 480 000,00	12 800 000,00	24 800 000,00	20 000 000,00	20 000 000,00	1 000 000,00	21 000 000,00				
2025	97 534 680,00	91 910 360,00	11 000 000,00	315 000,00	15 480 000,00	13 000 000,00	25 000 000,00	22 000 000,00	22 000 000,00	1 000 000,00	23 000 000,00				
2026	101 436 068,00	95 586 775,00	11 200 000,00	325 000,00	15 678 000,00	13 200 000,00	25 200 000,00	24 000 000,00	24 000 000,00	1 000 000,00	25 000 000,00				
2027	105 448 511,00	99 410 246,00	11 400 000,00	335 000,00	15 678 000,00	13 400 000,00	25 400 000,00	26 000 000,00	26 000 000,00	1 000 000,00	27 000 000,00				
2028	109 713 251,00	103 386 656,00	11 600 000,00	345 000,00	15 678 000,00	13 600 000,00	25 800 000,00	26 000 000,00	27 000 000,00	1 000 000,00	28 000 000,00				
2029	108 522 122,00	107 522 122,00	11 800 000,00	355 000,00	15 700 000,00	13 800 000,00	26 000 000,00	27 000 000,00	28 000 000,00	1 000 000,00	29 000 000,00				
2030	114 823 007,00	111 823 007,00	12 000 000,00	365 000,00	15 715 000,00	14 000 000,00	26 200 000,00	28 000 000,00	3 120 000,00	1 000 000,00	4 120 000,00				
2031	119 415 927,00	116 296 927,00	12 200 000,00	375 000,00	15 716 000,00	14 200 000,00	26 200 000,00	28 000 000,00	3 244 800,00	1 000 000,00	4 244 800,00				
2032	124 192 564,00	120 947 764,00	12 400 000,00	385 000,00	15 720 000,00	14 400 000,00	26 400 000,00	30 000 000,00	3 244 800,00	1 000 000,00	4 244 800,00				

Przewodniczący Rady Miejskiej w Gołdapi


Krzysztof Drobny

- 1) Wzór może być stosowany także w układzie pionowym, w którym poszczególne pozycje są przedstawione w kolumnach, a lata w wierszach.
- 2) Zgodnie z art. 227 ustawy z dnia 27 sierpnia 2009 r. o finansach publicznych (Dz. U. z 2013 r. poz. 885 z póź. zm.) zwanej dalej „ustawą”, wieloletnia prognoza finansowa obejmuje okres roku budżetowego oraz co najmniej trzech kolejnych lat. W sytuacji dłuższego okresu prognozowania finansowego wzór stosuje się także dla lat wykraczających poza minimalny (4 letni) okres prognozy, wynikający z art. 227 ustawy.
- 3) W pozycji wykazuje się kwoty wszystkich podatków i opłat pobieranych przez jednostki samorządu terytorialnego, a nie tylko podatków i opłat lokalnych.

PRZEWODNICZĄCY  
Rady Miejskiej w Gostkapi  
*Wojciech Hoidalński*

Lp	Wyszczególnienie	Wydatki ogółem <sup>x</sup>	Wydatki bieżące <sup>x</sup>	z tytułu poręczeń i gwarancji <sup>x</sup>			w tym:		Wydatki majątkowe <sup>x</sup>
				2.1.1	2.1.1.1	2.1.2	2.1.3	2.1.3.1	
Formuła	[2.1]+[2.2]								
2014	76 287 811,77	64 021 486,10	0,00	0,00	0,00	2 186 035,52	2 186 035,52	0,00	12 266 325,67
2015	74 231 807,00	61 581 847,00	0,00	0,00	0,00	2 534 912,00	2 534 912,00	0,00	12 649 960,00
2016	75 994 829,00	61 755 174,00	0,00	0,00	0,00	2 377 733,00	2 377 733,00	0,00	14 239 655,00
2017	78 964 739,77	64 097 324,77	0,00	0,00	0,00	2 386 532,00	2 386 532,00	0,00	14 867 415,00
2018	82 261 449,27	65 414 255,27	0,00	0,00	0,00	2 161 704,00	2 161 704,00	0,00	16 847 194,00
2019	85 690 015,78	66 654 960,78	0,00	0,00	0,00	1 936 875,00	1 936 875,00	0,00	19 035 055,00
2020	90 270 688,23	69 043 023,23	0,00	0,00	0,00	1 736 215,00	1 736 215,00	0,00	21 227 665,00
2021	77 933 085,00	70 602 453,00	0,00	0,00	0,00	1 612 975,00	1 612 975,00	0,00	7 330 632,00
2022	84 107 187,00	72 100 249,00	0,00	0,00	0,00	1 386 034,00	1 386 034,00	0,00	12 006 938,00
2023	87 285 755,60	73 641 163,00	0,00	0,00	0,00	1 159 093,00	1 159 093,00	0,00	13 644 592,80
2024	90 392 806,60	75 226 274,00	0,00	0,00	0,00	932 152,00	932 152,00	0,00	15 166 532,60
2025	93 644 140,60	76 822 186,00	0,00	0,00	0,00	670 711,00	670 711,00	0,00	16 821 954,60
2026	100 545 528,60	78 430 032,00	0,00	0,00	0,00	374 770,00	374 770,00	0,00	22 115 496,60
2027	104 557 971,60	80 320 073,00	0,00	0,00	0,00	313 429,00	313 429,00	0,00	24 237 896,60
2028	108 822 711,60	82 258 898,00	0,00	0,00	0,00	252 088,68	252 088,68	0,00	26 563 813,60
2029	107 631 582,60	84 247 728,00	0,00	0,00	0,00	190 747,77	190 747,77	0,00	23 383 854,60
2030	113 932 467,60	86 287 811,00	0,00	0,00	0,00	129 406,86	129 406,86	0,00	27 644 656,60
2031	118 525 375,60	88 360 430,00	0,00	0,00	0,00	68 065,96	68 065,96	0,00	30 144 945,60
2032	123 773 872,60	90 538 753,00	0,00	0,00	0,00	18 579,43	18 579,43	0,00	33 235 119,60

4) W pozycji wykazuje się kwoty dla lat budżetowych 2013-2018.


  
**RADZIMNICTWO**  
**Województwa Świętokrzyskiego**

Lp	3	4	4.1		4.2	4.2.1		4.3	4.3.1		4.4	4.4.1	
			Nadwyżka budżetowa z lat ubiegłych	w tym: na pokrycie deficytu x budżetu		Wolne środki o których mowa w art. 217 ust. 2 pkt 6 ustawy	w tym: na pokrycie deficytu x budżetu		Kredyty, pożyczki, emisja papierów wartościowych	w tym: na pokrycie deficytu x budżetu		Inne przychody niezwiązane z zadaniem dłużnym	w tym: na pokrycie deficytu x budżetu
Formuła	[1] - [2]	[4.1] + [4.2] + [4.3] + [4.4]											
2014	2 319 248,14	471 291,26	0,00	0,00	471 291,26	0,00	0,00	0,00	0,00	0,00	0,00	0,00	0,00
2015	700 429,00	960 495,69	0,00	0,00	960 495,69	0,00	0,00	0,00	0,00	0,00	0,00	0,00	0,00
2016	2 894 539,00	358 423,24	0,00	0,00	358 423,24	0,00	0,00	0,00	0,00	0,00	0,00	0,00	0,00
2017	3 060 203,23	372 759,01	0,00	0,00	372 759,01	0,00	0,00	0,00	0,00	0,00	0,00	0,00	0,00
2018	3 065 290,73	387 671,51	0,00	0,00	387 671,51	0,00	0,00	0,00	0,00	0,00	0,00	0,00	0,00
2019	3 049 794,22	403 177,02	0,00	0,00	403 177,02	0,00	0,00	0,00	0,00	0,00	0,00	0,00	0,00
2020	2 018 714,77	419 303,36	0,00	0,00	419 303,36	0,00	0,00	0,00	0,00	0,00	0,00	0,00	0,00
2021	1 632 276,00	1 258 263,40	0,00	0,00	1 258 263,40	0,00	0,00	0,00	0,00	0,00	0,00	0,00	0,00
2022	2 600 789,00	289 750,40	0,00	0,00	289 750,40	0,00	0,00	0,00	0,00	0,00	0,00	0,00	0,00
2023	2 890 539,40	0,00	0,00	0,00	0,00	0,00	0,00	0,00	0,00	0,00	0,00	0,00	0,00
2024	3 390 539,40	0,00	0,00	0,00	0,00	0,00	0,00	0,00	0,00	0,00	0,00	0,00	0,00
2025	3 890 539,40	0,00	0,00	0,00	0,00	0,00	0,00	0,00	0,00	0,00	0,00	0,00	0,00
2026	890 539,40	0,00	0,00	0,00	0,00	0,00	0,00	0,00	0,00	0,00	0,00	0,00	0,00
2027	890 539,40	0,00	0,00	0,00	0,00	0,00	0,00	0,00	0,00	0,00	0,00	0,00	0,00
2028	890 539,40	0,00	0,00	0,00	0,00	0,00	0,00	0,00	0,00	0,00	0,00	0,00	0,00
2029	890 539,40	0,00	0,00	0,00	0,00	0,00	0,00	0,00	0,00	0,00	0,00	0,00	0,00
2030	890 539,40	0,00	0,00	0,00	0,00	0,00	0,00	0,00	0,00	0,00	0,00	0,00	0,00
2031	890 539,40	0,00	0,00	0,00	0,00	0,00	0,00	0,00	0,00	0,00	0,00	0,00	0,00
2032	418 691,40	0,00	0,00	0,00	0,00	0,00	0,00	0,00	0,00	0,00	0,00	0,00	0,00

5) W pozycji wykazuje się w szczególności kwoty przychodów z tytułu prywatyzacji majątku, spółki pożyczek udzielonych ze środków jednostki.

PRZEDSIĘBIORCA  
Rady Miejskiej w Górnym  
Hojcu  
Hojceński

Wyszczególnienie	Rozchody x budżetu	Spłaty rat kapitałowych kredytów i pożyczek oraz wykup papierów wartościowych x	Z tego:				Inne rozchody niezwiązane ze spłatą długu
			w tym:				
			w tym łączna kwota przypadających na dany rok kwot ustawowych wyłączeń z limitu spłaty zobowiązań, o którym mowa w art. 243 ustawy	kwota przypadających na dany rok kwot ustawowych wyłączeń określonych w art. 243 ust. 3 ustawy x	kwota przypadających na dany rok kwot ustawowych wyłączeń określonych w art. 243 ust. 3a ustawy	kwota przypadających na dany rok kwot ustawowych wyłączeń innych niż określone w art. 243 ustawy	
5	5.1	5.1.1 [5.1.1.1] + [5.1.1.2] + [5.1.1.3]	5.1.1.1	5.1.1.2	5.1.1.3	5.2	
Formuła	[5.1] + [5.2]	5.1	[5.1.1.1] + [5.1.1.2] + [5.1.1.3]	5.1.1.1	5.1.1.2	5.1.1.3	5.2
2014	2 790 539,40	2 790 539,40	0,00	0,00	0,00	0,00	0,00
2015	1 660 924,69	1 660 924,69	0,00	0,00	0,00	0,00	0,00
2016	3 252 962,24	3 252 962,24	0,00	0,00	0,00	0,00	0,00
2017	3 452 962,24	3 452 962,24	0,00	0,00	0,00	0,00	0,00
2018	3 452 962,24	3 452 962,24	0,00	0,00	0,00	0,00	0,00
2019	3 452 971,24	3 452 971,24	0,00	0,00	0,00	0,00	0,00
2020	2 438 018,13	2 438 018,13	0,00	0,00	0,00	0,00	0,00
2021	2 890 539,40	2 890 539,40	0,00	0,00	0,00	0,00	0,00
2022	2 890 539,40	2 890 539,40	0,00	0,00	0,00	0,00	0,00
2023	2 890 539,40	2 890 539,40	0,00	0,00	0,00	0,00	0,00
2024	3 390 539,40	3 390 539,40	0,00	0,00	0,00	0,00	0,00
2025	3 890 539,40	3 890 539,40	0,00	0,00	0,00	0,00	0,00
2026	890 539,40	890 539,40	0,00	0,00	0,00	0,00	0,00
2027	890 539,40	890 539,40	0,00	0,00	0,00	0,00	0,00
2028	890 539,40	890 539,40	0,00	0,00	0,00	0,00	0,00
2029	890 539,40	890 539,40	0,00	0,00	0,00	0,00	0,00
2030	890 539,40	890 539,40	0,00	0,00	0,00	0,00	0,00
2031	890 551,40	890 551,40	0,00	0,00	0,00	0,00	0,00
2032	418 691,40	418 691,40	0,00	0,00	0,00	0,00	0,00

6) W pozycji wykazuje się w szczególności wyłączenia wynikające z art. 36 ustawy z dnia 7 grudnia 2012 r. o zmianie niektórych ustaw w związku z realizacją ustawy budżetowej (Dz.U. poz. 1456 oraz z 2013 r. poz. 1199) oraz kwoty wykupu obligacji przyszłodowych.

PRZEDSIĘWZIĘCIE  
Rady Miejskiej w Gołdapi  
*[Podpis]*  
Wojciech Kowalski

Wyszczególnienie	Kwota długu <sup>x</sup>	Kwota zobowiązań wynikających z przejęcia przez jednostkę samorządu terytorialnego zobowiązań po likwidowanych i przekształcanych jednostkach zaliczanych do sektora finansów publicznych	Relacja zrównoważenia wydatków bieżących, o której mowa w art. 242 ustawy	
			8.1	8.2
Lp	8	7	[1.1] - [2.1]	[1.1] - [1.1] - [4.2] - [2.1] - [2.1.2b]
Formuła				
2014	39 425 437,58	0,00	1 981 506,52	2 452 797,78
2015	37 764 512,89	0,00	1 418 153,00	2 378 648,69
2016	34 511 550,65	0,00	2 819 826,00	3 178 248,24
2017	31 058 588,41	0,00	3 060 675,23	3 433 434,24
2018	27 605 626,17	0,00	4 430 064,73	4 817 736,24
2019	24 152 654,93	0,00	5 983 132,22	6 386 309,24
2020	21 714 636,80	0,00	6 500 593,77	6 919 897,13
2021	18 824 097,40	0,00	7 962 908,00	9 221 171,40
2022	15 933 558,00	0,00	9 607 727,00	9 897 477,40
2023	13 043 018,60	0,00	11 335 132,00	11 335 132,00
2024	9 652 479,20	0,00	13 149 072,00	13 149 072,00
2025	5 781 939,80	0,00	15 088 174,00	15 088 174,00
2026	4 871 400,40	0,00	17 156 743,00	17 156 743,00
2027	3 980 861,00	0,00	19 090 173,00	19 090 173,00
2028	3 090 321,60	0,00	21 127 758,00	21 127 758,00
2029	2 199 782,20	0,00	23 274 394,00	23 274 394,00
2030	1 309 242,80	0,00	25 535 196,00	25 535 196,00
2031	418 691,40	0,00	27 915 497,00	27 915 497,00
2032	0,00	0,00	30 409 011,00	30 409 011,00

- 7) Skorygowanie o środki określone w przepisach dotyczących w szczególności powiększenia o nadwyżkę budżetową z lat ubiegłych, zgodnie z art. 242 ustawy.  
8) Pomniejszenie wydatków bieżących, zgodnie z art. 36 ust. 1 pkt 1 ustawy z dnia 7 grudnia 2012 r. o zmianie niektórych ustaw w związku z realizacją ustawy budżetowej, dotyczy lat 2013-2015.

PRZEDKONTOZACY  
KEDY WYKONANO W OLSZTYNIE  
Wojciech Tofilyski

Wskaznik spłaty zobowiązań


Wyszczególnienie	9.1	9.2	9.3	9.4	9.5	9.6	9.6.1	9.7	9.7.1
Wskaznik planowanej łącznej kwoty spłaty zobowiązań, o której mowa w art. 243 ust. 1 bez uwzględnienia zobowiązań związku współpracownego przez jednostkę samorządu terytorialnego, 1 bez uwzględnienia ustawowych wyłączeń przypadających na dany rok.									
Wskaznik planowanej łącznej kwoty spłaty zobowiązań, o której mowa w art. 243 ust. 1 ustawy do dochodów, bez uwzględnienia zobowiązań związku współpracownego przez jednostkę samorządu terytorialnego, po uwzględnieniu ustawowych wyłączeń przypadających na dany rok.									
Kwota zobowiązań współpracownego przez jednostkę samorządu terytorialnego przysięgających do spłaty w danym roku budżetowym, zgodnie z art. 244 ustawy									
Wskaznik planowanej łącznej kwoty spłaty zobowiązań, o której mowa w art. 243 ust. 1 ustawy do dochodów, bez uwzględnienia zobowiązań związku współpracownego przez jednostkę samorządu terytorialnego oraz po uwzględnieniu ustawowych wyłączeń przypadających na dany rok.									
Wskaznik dochodów budżetowych pomniejszonych o świadczenia i wydatki budżetu, do ustalenia dla danego roku (wskaznik - jednoroczny)									
Dopuszczalny wskaźnik spłaty zobowiązań określony w art. 243 ustawy, po uwzględnieniu wyłączeń, 9									
Dopuszczalny wskaźnik spłaty zobowiązań określony w art. 243 ustawy, po uwzględnieniu wyłączeń, 10									
Informacja o spełnieniu wskaźnika spłaty zobowiązań określonego w art. 243 ustawy, po uwzględnieniu zobowiązań związku współpracownego przez jednostkę samorządu terytorialnego oraz po uwzględnieniu ustawowych wyłączeń, obliczonego w oparciu o plan 3 kwartałów roku budżetowego									
Informacja o spełnieniu wskaźnika spłaty zobowiązań określonego w art. 243 ustawy, po uwzględnieniu zobowiązań związku współpracownego przez jednostkę samorządu terytorialnego oraz po uwzględnieniu ustawowych wyłączeń, obliczonego w oparciu o plan 3 kwartałów roku budżetowego									
Formuła	$\frac{(22.1.1+12.1.3.1)+15.1.1}{11}$	$\frac{(22.1.1+12.1.3.1)+15.1.1}{11}$		$\frac{(22.1.1+12.1.3.1)+15.1.1}{11}$	$\frac{(11.1.1+12.1.3.1)+15.1.1}{11}$	średnia z trzech poprzednich lat (9.5)	średnia z trzech poprzednich lat (9.5)	[9.6] - [9.4]	[9.6.1] - [9.4]
2014	6,33%	6,33%	0,00	6,33%	15,64%	8,23%	10,11%	TAK	TAK
2015	5,60%	5,60%	0,00	5,60%	8,57%	9,56%	11,44%	TAK	TAK
2016	7,14%	7,14%	0,00	7,14%	8,18%	10,04%	10,80%	TAK	TAK
2017	7,12%	7,12%	0,00	7,12%	6,17%	7,64%	7,64%	TAK	TAK
2018	6,58%	6,58%	0,00	6,58%	7,54%	7,30%	7,30%	TAK	TAK
2019	6,07%	6,07%	0,00	6,07%	7,87%	7,19%	7,19%	TAK	TAK
2020	4,52%	4,52%	0,00	4,52%	8,13%	7,85%	7,85%	TAK	TAK
2021	5,66%	5,66%	0,00	5,66%	11,26%	9,09%	9,09%	TAK	TAK
2022	4,93%	4,93%	0,00	4,93%	12,23%	10,54%	10,54%	TAK	TAK
2023	4,49%	4,49%	0,00	4,49%	13,68%	12,39%	12,39%	TAK	TAK
2024	4,61%	4,61%	0,00	4,61%	15,09%	13,67%	13,67%	TAK	TAK
2025	4,68%	4,68%	0,00	4,68%	16,49%	15,09%	15,09%	TAK	TAK
2026	1,25%	1,25%	0,00	1,25%	17,90%	16,49%	16,49%	TAK	TAK
2027	1,14%	1,14%	0,00	1,14%	19,05%	17,81%	17,81%	TAK	TAK
2028	1,04%	1,04%	0,00	1,04%	20,17%	19,04%	19,04%	TAK	TAK
2029	1,00%	1,00%	0,00	1,00%	22,37%	20,53%	20,53%	TAK	TAK
2030	0,89%	0,89%	0,00	0,89%	23,11%	21,88%	21,88%	TAK	TAK
2031	0,80%	0,80%	0,00	0,80%	24,21%	23,23%	23,23%	TAK	TAK
2032	0,35%	0,35%	0,00	0,35%	25,29%			TAK	TAK

9) W pozycji wykazuje się w szczególności wyłączenia wynikające z art. 36 ustawy z dnia 7 grudnia 2012 r. o zmianie niektórych ustaw w związku z realizacją ustawy budżetowej oraz wyłączenia związane z emisją obligacji przychodowych. Identyfikacyjne wyłączenia dotyczą pozycji 9.6.1.

PRZEWODNICZĄCY  
Rajonowy Urząd Gminy  
Wojanów

Wyszczególnienie	Przeznaczenie prognozowanej nadwyżki budżetowej <sup>10)</sup>	w tym na:		Informacje uzupełniające o wybranych rodzajach wydatków budżetowych						
		Splaty kredytów, pożyczek i wykup papierów wartościowych	Wydatki bieżące na wynagrodzenia i składki od nich naliczane	Wydatki związane z funkcjonowaniem organów jednostki samorządu terytorialnego <sup>11)</sup>	Wydatki objęte limitem, o którym mowa w art. 226 ust. 3 pkt 4 ustawy [11.3.1]+[11.3.2]	z tego:		Wydatki inwestycyjne <sup>12)</sup> kontrybowane	Nowe wydatki inwestycyjne <sup>13)</sup>	Wydatki majątkowe w formie dotacji
Lp	10	10.1	11.1	11.2	11.3	11.3.1	11.3.2	11.4	11.5	11.6
Formuła										
2014	2 319 248,14	2 319 248,14	25 804 184,45	4 961 840,12	5 215 554,87	293 616,69	4 921 938,18	2 247 732,29	167 690,00	480 000,00
2015	700 429,00	700 429,00	26 100 000,00	5 100 000,00	4 187 637,83	0,00	4 187 637,83	0,00	0,00	0,00
2016	2 894 539,00	2 438 018,00	26 200 000,00	5 200 000,00	0,00	0,00	0,00	0,00	0,00	0,00
2017	3 080 203,23	3 080 203,23	26 300 000,00	5 300 000,00	0,00	0,00	0,00	0,00	0,00	0,00
2018	3 065 290,73	3 065,73	26 400 000,00	5 400 000,00	0,00	0,00	0,00	0,00	0,00	0,00
2019	3 049 794,22	3 049 794,22	26 500 000,00	5 500 000,00	0,00	0,00	0,00	0,00	0,00	0,00
2020	2 018 714,77	2 018 714,77	26 600 000,00	5 600 000,00	0,00	0,00	0,00	0,00	0,00	0,00
2021	1 632 276,00	0,00	26 700 000,00	5 700 000,00	0,00	0,00	0,00	0,00	0,00	0,00
2022	2 600 789,00	0,00	26 800 000,00	5 800 000,00	0,00	0,00	0,00	0,00	0,00	0,00
2023	2 890 539,40	0,00	26 900 000,00	5 900 000,00	0,00	0,00	0,00	0,00	0,00	0,00
2024	3 390 539,40	0,00	27 000 000,00	6 000 000,00	0,00	0,00	0,00	0,00	0,00	0,00
2025	3 890 539,40	0,00	27 100 000,00	6 100 000,00	0,00	0,00	0,00	0,00	0,00	0,00
2026	890 539,40	0,00	27 200 000,00	6 200 000,00	0,00	0,00	0,00	0,00	0,00	0,00
2027	890 539,40	0,00	27 300 000,00	6 300 000,00	0,00	0,00	0,00	0,00	0,00	0,00
2028	890 539,40	0,00	27 400 000,00	6 400 000,00	0,00	0,00	0,00	0,00	0,00	0,00
2029	890 539,40	0,00	27 500 000,00	6 500 000,00	0,00	0,00	0,00	0,00	0,00	0,00
2030	890 539,40	0,00	27 600 000,00	6 600 000,00	0,00	0,00	0,00	0,00	0,00	0,00
2031	890 539,40	0,00	27 700 000,00	6 700 000,00	0,00	0,00	0,00	0,00	0,00	0,00
2032	418 691,40	0,00	27 800 000,00	6 800 000,00	0,00	0,00	0,00	0,00	0,00	0,00


- 10) Przeznaczenie nadwyżki budżetowej, inne niż splaty kredytów, pożyczek i wykup papierów wartościowych, wymaga określenia w objaśnieniach do wieloletniej prognozy finansowej.  
11) W pozycji wykazuje się kwoty wydatków w ramach zadań własnych klasyfikowanych w dziale 750- Administracja publiczna w rozdziałach właściwych dla organów i urzędów jednostki samorządu terytorialnego (rozdziały od 75017 do 75023).  
12) W pozycji wykazuje się wartość inwestycji rozpoczętych co najmniej w poprzednim roku budżetowym, którego dotyczy kolumna.  
13) W pozycji wykazuje się wartość nowych inwestycji, które planuje się rozpocząć w roku, którego dotyczy kolumna.

Przewodniczący Rady Miejskiej w Gostyniu  
  
Miejska Biblioteka Publiczna




Wyszczególnienie	Finansowanie programów, projektów lub zadań realizowanych z udziałem środków, o których mowa w art. 5 ust. 1 pkt 2 i 3 ustawy											
	12.1	12.1.1		12.2	12.2.1		12.3	12.3.1		12.3.2		
		w tym:	w tym:		w tym:	w tym:						
		środki określone w art. 5 ust. 1 pkt 2 ustawy	środki określone w art. 5 ust. 1 pkt 2 ustawy, wyłączenie z realizacji programu, projektu lub zadania <sup>14)</sup>	Dochody majątkowe na programy, projekty lub zadania finansowane z udziałem środków, o których mowa w art. 5 ust. 1 pkt 2 i 3 ustawy	środki określone w art. 5 ust. 1 pkt 2 ustawy	środki określone w art. 5 ust. 1 pkt 2 ustawy, wyłączenie z realizacji umów na realizację programu, projektu lub zadania	Wydatki bieżące na programy, projekty lub zadania finansowane z udziałem środków, o których mowa w art. 5 ust. 1 pkt 2 i 3 ustawy	finansowane środkami określonymi w art. 5 ust. 1 pkt 2 ustawy	Wydatki bieżące na realizację programu, projektu lub zadania, wynikające wyłącznie z zawartych umów z podmiotem dysponującym środkami, o których mowa w art. 5 ust. 1 pkt 2 ustawy			
Formula	12.1	12.1.1	12.1.1.1	12.2	12.2.1	12.2.1.1	12.3	12.3.1	12.3.2			
2014	463 739,01	463 466,20	463 466,20	1 458 102,29	1 458 102,29	1 458 102,29	581 878,42	486 934,10	399 603,00			
2015	0,00	0,00	0,00	0,00	0,00	0,00	0,00	0,00	0,00			
2016	0,00	0,00	0,00	0,00	0,00	0,00	0,00	0,00	0,00			
2017	0,00	0,00	0,00	0,00	0,00	0,00	0,00	0,00	0,00			
2018	0,00	0,00	0,00	0,00	0,00	0,00	0,00	0,00	0,00			
2019	0,00	0,00	0,00	0,00	0,00	0,00	0,00	0,00	0,00			
2020	0,00	0,00	0,00	0,00	0,00	0,00	0,00	0,00	0,00			
2021	0,00	0,00	0,00	0,00	0,00	0,00	0,00	0,00	0,00			
2022	0,00	0,00	0,00	0,00	0,00	0,00	0,00	0,00	0,00			
2023	0,00	0,00	0,00	0,00	0,00	0,00	0,00	0,00	0,00			
2024	0,00	0,00	0,00	0,00	0,00	0,00	0,00	0,00	0,00			
2025	0,00	0,00	0,00	0,00	0,00	0,00	0,00	0,00	0,00			
2026	0,00	0,00	0,00	0,00	0,00	0,00	0,00	0,00	0,00			
2027	0,00	0,00	0,00	0,00	0,00	0,00	0,00	0,00	0,00			
2028	0,00	0,00	0,00	0,00	0,00	0,00	0,00	0,00	0,00			
2029	0,00	0,00	0,00	0,00	0,00	0,00	0,00	0,00	0,00			
2030	0,00	0,00	0,00	0,00	0,00	0,00	0,00	0,00	0,00			
2031	0,00	0,00	0,00	0,00	0,00	0,00	0,00	0,00	0,00			
2032	0,00	0,00	0,00	0,00	0,00	0,00	0,00	0,00	0,00			

14) W pozycji 12.1.1.1, 12.2.1.1, 12.3.2, 12.4.2, 12.5.1, 12.6.1, 12.7.1 oraz poz. 12.8.1. wykazuje się wyłącznie kwoty wynikające z umów na realizację programu, projektu lub zadania zawartych na dzień uchwalenia prognozy, a nieplanowanych do zawarcia w okresie prognozy.

Przewodniczący  
Rady Ministrów  
  
Piotr Siedziwowski

Wyszczególnienie	Wydatki majątkowe na programy, projekty lub zadania finansowane z udziałem środków, o których mowa w art. 5 ust. 1 pkt 2 i 3 ustawy	w tym:		Wydatki majątkowe na realizację programu, projektu lub zadania wynikające wyłączenie z zawartych umów z podmiotem dysponującym środkami, o których mowa w art. 5 ust. 1 pkt 2 ustawy	Wydatki na wkład krajowy w związku z umową, na realizację programu, projektu lub zadania finansowanego z udziałem środków, o których mowa w art. 5 ust. 1 pkt 2 ustawy bez względu na stopień finansowania tymi środkami	w tym:		Wydatki na wkład krajowy w związku z zawartą po dniu 1 stycznia 2013 r. umową na realizację programu, projektu lub zadania finansowanego w całości, o których mowa w art. 5 ust. 1 pkt 2 ustawy 15)	w tym:		Przychody z tytułu kredytów, pożyczek, emisji papierów wartościowych powołanych w art. 5 ust. 1 pkt 2 ustawy z udziałem środków, o których mowa w art. 5 ust. 1 pkt 2 ustawy bez względu na stopień finansowania tymi środkami	w tym:	
		finansowane środkami określonymi w art. 5 ust. 1 pkt 2 ustawy	12.4.1			12.4.2	12.5		12.5.1	12.6		12.6.1	12.7
Formuła	12.4	12.4.1	12.4.2	12.5	12.5.1	12.6	12.6.1	12.7	12.7.1				
2014	890 284,22	564 917,88	564 917,88	0,00	0,00	0,00	0,00	0,00	0,00	0,00	0,00	0,00	0,00
2015	0,00	0,00	0,00	0,00	0,00	0,00	0,00	0,00	0,00	0,00	0,00	0,00	0,00
2016	0,00	0,00	0,00	0,00	0,00	0,00	0,00	0,00	0,00	0,00	0,00	0,00	0,00
2017	0,00	0,00	0,00	0,00	0,00	0,00	0,00	0,00	0,00	0,00	0,00	0,00	0,00
2018	0,00	0,00	0,00	0,00	0,00	0,00	0,00	0,00	0,00	0,00	0,00	0,00	0,00
2019	0,00	0,00	0,00	0,00	0,00	0,00	0,00	0,00	0,00	0,00	0,00	0,00	0,00
2020	0,00	0,00	0,00	0,00	0,00	0,00	0,00	0,00	0,00	0,00	0,00	0,00	0,00
2021	0,00	0,00	0,00	0,00	0,00	0,00	0,00	0,00	0,00	0,00	0,00	0,00	0,00
2022	0,00	0,00	0,00	0,00	0,00	0,00	0,00	0,00	0,00	0,00	0,00	0,00	0,00
2023	0,00	0,00	0,00	0,00	0,00	0,00	0,00	0,00	0,00	0,00	0,00	0,00	0,00
2024	0,00	0,00	0,00	0,00	0,00	0,00	0,00	0,00	0,00	0,00	0,00	0,00	0,00
2025	0,00	0,00	0,00	0,00	0,00	0,00	0,00	0,00	0,00	0,00	0,00	0,00	0,00
2026	0,00	0,00	0,00	0,00	0,00	0,00	0,00	0,00	0,00	0,00	0,00	0,00	0,00
2027	0,00	0,00	0,00	0,00	0,00	0,00	0,00	0,00	0,00	0,00	0,00	0,00	0,00
2028	0,00	0,00	0,00	0,00	0,00	0,00	0,00	0,00	0,00	0,00	0,00	0,00	0,00
2029	0,00	0,00	0,00	0,00	0,00	0,00	0,00	0,00	0,00	0,00	0,00	0,00	0,00
2030	0,00	0,00	0,00	0,00	0,00	0,00	0,00	0,00	0,00	0,00	0,00	0,00	0,00
2031	0,00	0,00	0,00	0,00	0,00	0,00	0,00	0,00	0,00	0,00	0,00	0,00	0,00
2032	0,00	0,00	0,00	0,00	0,00	0,00	0,00	0,00	0,00	0,00	0,00	0,00	0,00

15) Przez program, projekt lub zadanie finansowane w co najmniej 60% środkami, o których mowa w art. 5 ust. 1 pkt 2 ustawy, należy rozumieć także taki program, projekt lub zadanie przynoszące dochód, dla których poziom finansowania ze środków, o których mowa w art. 5 ust. 1 pkt 2 ustawy, ustala się po odliczeniu uzyskiwanego dochodu obliczanego zgodnie z przepisami Unii Europejskiej dotyczącymi takiego programu, projektu lub zadania.

PRZEDSIĘWZIĘCIA  
RADY  
Miejscowość, data, podpis  


Wyszczególnienie	12.8	12.8.1	Kwoty dotyczące przejęcia i spłaty zobowiązań po samodzielnym zakładach opieki zdrowotnej oraz pokrycia ujemnego wyniku					13.7	
			13.1	13.2	13.3	13.4	13.5		13.6
Formuła		w tym:	Kwota zobowiązań wynikających z przejęcia przez jednostkę samorządu terytorialnego zobowiązań po likwidowanych i przekształcanych samodzielnym zakładach opieki zdrowotnej	Dochody budżetowe z tytułu dotacji celowej z budżetu państwa, o której mowa w art. 196 ustawy z dnia 15 kwietnia 2011 r. o działalności leczniczej (Dz.U. Nr 112, poz. 654, z późn. zm.)	Wysokość zobowiązań podlegających umorzeniu, o którym mowa w art. 190 ustawy o działalności leczniczej	Wydatki na spłatę przejętych zobowiązań samodzielnego zakładu opieki zdrowotnej na zasadach określonych w przepisach o działalności leczniczej	Wydatki na spłatę przejętych zobowiązań samodzielnego zakładu opieki zdrowotnej na zasadach określonych w przepisach o działalności leczniczej	Wydatki na spłatę samodzielnego publicznego zakładu opieki zdrowotnej 2011 r. na podstawie przepisów o zakładach opieki zdrowotnej	Wydatki bieżące na pokrycie ujemnego wyniku finansowego samodzielnego publicznego zakładu opieki zdrowotnej
LP	12.8	12.8.1	13.1	13.2	13.3	13.4	13.5	13.6	13.7
2014	0,00	0,00	0,00	0,00	0,00	0,00	0,00	0,00	0,00
2015	0,00	0,00	0,00	0,00	0,00	0,00	0,00	0,00	0,00
2016	0,00	0,00	0,00	0,00	0,00	0,00	0,00	0,00	0,00
2017	0,00	0,00	0,00	0,00	0,00	0,00	0,00	0,00	0,00
2018	0,00	0,00	0,00	0,00	0,00	0,00	0,00	0,00	0,00
2019	0,00	0,00	0,00	0,00	0,00	0,00	0,00	0,00	0,00
2020	0,00	0,00	0,00	0,00	0,00	0,00	0,00	0,00	0,00
2021	0,00	0,00	0,00	0,00	0,00	0,00	0,00	0,00	0,00
2022	0,00	0,00	0,00	0,00	0,00	0,00	0,00	0,00	0,00
2023	0,00	0,00	0,00	0,00	0,00	0,00	0,00	0,00	0,00
2024	0,00	0,00	0,00	0,00	0,00	0,00	0,00	0,00	0,00
2025	0,00	0,00	0,00	0,00	0,00	0,00	0,00	0,00	0,00
2026	0,00	0,00	0,00	0,00	0,00	0,00	0,00	0,00	0,00
2027	0,00	0,00	0,00	0,00	0,00	0,00	0,00	0,00	0,00
2028	0,00	0,00	0,00	0,00	0,00	0,00	0,00	0,00	0,00
2029	0,00	0,00	0,00	0,00	0,00	0,00	0,00	0,00	0,00
2030	0,00	0,00	0,00	0,00	0,00	0,00	0,00	0,00	0,00
2031	0,00	0,00	0,00	0,00	0,00	0,00	0,00	0,00	0,00
2032	0,00	0,00	0,00	0,00	0,00	0,00	0,00	0,00	0,00

Przewodniczący Rady Powiatu  
*[Podpis]*  
 Wojciech Jurek

Wyszczególnienie	Spłaty rat kapitałowych oraz wykup papierów wartościowych, o których mowa w pkt 5.1., wynikające wyłącznie z tytułu zobowiązań już x zaciągniętych	Kwota długu, którego planowana spłata dokonana się z wydatków budżetu x	Wydatki zmniejszające dług x	w tym:			Wynik operacji niekasowych wpływających na kwotę długu (m.in. umorzenia, różnice kursowe) x
				14.3.1	14.3.2	14.3.3	
Lp	14.1	14.2	14.3	14.3.1	14.3.2	14.3.3	14.4
Formuła							
2014	2 790 539,40	0,00	0,00	0,00	0,00	0,00	0,00
2015	1 680 924,69	0,00	0,00	0,00	0,00	0,00	0,00
2016	3 252 962,24	0,00	0,00	0,00	0,00	0,00	0,00
2017	3 452 962,24	0,00	0,00	0,00	0,00	0,00	0,00
2018	3 452 962,24	0,00	0,00	0,00	0,00	0,00	0,00
2019	3 452 971,24	0,00	0,00	0,00	0,00	0,00	0,00
2020	2 438 018,13	0,00	0,00	0,00	0,00	0,00	0,00
2021	206 824,61	0,00	0,00	0,00	0,00	0,00	0,00
2022	890 539,40	0,00	0,00	0,00	0,00	0,00	0,00
2023	2 890 539,40	0,00	0,00	0,00	0,00	0,00	0,00
2024	3 390 539,40	0,00	0,00	0,00	0,00	0,00	0,00
2025	3 890 539,40	0,00	0,00	0,00	0,00	0,00	0,00
2026	890 539,40	0,00	0,00	0,00	0,00	0,00	0,00
2027	890 539,40	0,00	0,00	0,00	0,00	0,00	0,00
2028	890 539,40	0,00	0,00	0,00	0,00	0,00	0,00
2029	890 539,40	0,00	0,00	0,00	0,00	0,00	0,00
2030	890 539,40	0,00	0,00	0,00	0,00	0,00	0,00
2031	890 551,40	0,00	0,00	0,00	0,00	0,00	0,00
2032	418 691,40	0,00	0,00	0,00	0,00	0,00	0,00

- \* Informacja o spełnieniu wskaźnika spłaty zobowiązań określonego w art. 243 ustawy po uwzględnieniu zobowiązań związku współtworzonego przez jednostkę samorządu terytorialnego, oraz po uwzględnieniu ustawowych wyłączeń zostanie automatycznie wygenerowana przez aplikację wskazaną przez Ministra Finansów, o której mowa w § 4 ust. 1 rozporządzenia Ministra Finansów z dnia 10 stycznia 2013 r. Automatyczne wyliczenia danych na podstawie wartości historycznych i prognozowanych przez jednostkę samorządu terytorialnego dotyczą w szczególności także poz. 9.6.-9.6.1 i pozycji z sekcji nr 16.
- \*\* Należy wskazać jedną z następujących postaw prawnych: art. 240a ust. 4 / art. 240a ust. 8 / art. 240b ustawy określającą procedurę jaką objęta jest jednostka samorządu terytorialnego.
- x - pozycje oznaczone symbolem „x” sporządza się na okres, na który zaciągnięto oraz planuje się zaciągnąć zobowiązania dłużne (prognoza kwoty długu). Okres ten nie podlega wydłużeniu w sytuacji planowania wydatków z tytułu niewymagalnych porczeń i gwarancji. W przypadku planowania wydatków z tytułu niewymagalnych porczeń i gwarancji w okresie dłuższym niż okres, na który zaciągnięto oraz planuje się zaciągnąć zobowiązania dłużne, informację o wydatkach z tytułu niewymagalnych porczeń i gwarancji, wykraczających poza wspomniany okres, należy zamieścić w objaśnieniach do wieloletniej prognozy finansowej. W przypadku, gdy kwoty wydatków wynikające z limitów wydatków na przedsięwzięcia wykraczają poza okres prognozy kwoty długu to pozycje oznaczone symbolem „x” sporządza się do ostatniego roku, na który ustalono limit wydatków na realizację przedsięwzięć wieloletnich.
- 16) Pozycje sekcji 15 są wykazywane wyłącznie przez jednostki samorządu terytorialnego emitujące obligacje przychodowe.
- 17) Pozycje sekcji 16 wykazują wyłącznie jednostki objęte procedurą wynikającą z art. 240a lub art. 240b ustawy

Przebieg  
Wojciech Iwonański

# Wykaz przedsięwzięć do WPF

Załącznik Nr 2  
Do Uchwały Nr LVI/397/2014  
Rady Miejskiej w Głodapi  
z dnia 24 października 2014 r.

Kwoty w  
zł

L.p.	Nazwa i cel	Jednostka odpowiedzialna lub koordynująca	Okres realizacji		Łączne nakłady finansowe	Limit 2014	Limit 2015	Limit 2016	Limit 2017	Limit 2018
			od	do						
1	Wydatki na przedsięwzięcia-ogółem (1.1+1.2+1.3)				12 315 087,53	5 215 554,87	4 187 637,83	0,00	0,00	0,00
1.a	- wydatki bieżące				326 746,72	293 616,69	0,00	0,00	0,00	0,00
1.b	- wydatki majątkowe				11 988 340,81	4 921 938,18	4 187 637,83	0,00	0,00	0,00
1.1	Wydatki na programy, projekty lub zadania związane z programami realizowanymi z udziałem środków, o których mowa w art.5 ust.1 pkt 2 i 3 ustawy z dnia 27 sierpnia 2009 r. o finansach publicznych (Dz.U.Nr.157, poz.1240, z późn.zm.) z tego:				2 066 278,88	985 013,42	0,00	0,00	0,00	0,00
1.1.1	- wydatki bieżące				226 746,72	203 616,69	0,00	0,00	0,00	0,00
1.1.1.1	Narciarstwo biegowe szansą na rozwój turystyki na pograniczu Polski i Litwy	GOŁDAP	2013	2014	226 746,72	203 616,69	0,00	0,00	0,00	0,00
1.1.2	- wydatki majątkowe				1 839 532,16	781 396,73	0,00	0,00	0,00	0,00
1.1.2.1	Budowa wiaty rekreacyjnej w Juchnającach - Zapewnienie mieszkańcom miejsca rekreacji i wypoczynku	GOŁDAP	2012	2014	51 920,00	48 845,00	0,00	0,00	0,00	0,00
1.1.2.2	Odnowa i rozwój wsi Wronki Wielkie - Stworzenie infrastruktury społecznej, która podniesie standard życia mieszkańców, wpłynie na atrakcyjność zamieszkania, stworzy warunki rozwoju ludności oraz zaktywizuje ich zawodowo.	GOŁDAP	2012	2014	324 942,00	310 797,00	0,00	0,00	0,00	0,00
1.1.2.3	Rekultywacja składowisk odpadów komunalnych w Kosmistrzach i przy ulicy Gumbińskiej - Rekultywacja składowisk odpadów komunalnych w Kosmistrzach i przy ulicy Gumbińskiej	GOŁDAP	2012	2014	1 138 743,72	1 111 903,29	0,00	0,00	0,00	0,00

PRZEDSIĘWZIĘCIA  
KODY WPF  
Województwo Lubuskie

Limit 2019	Limit 2020	Limit 2021	Limit 2022	Limit 2023	Limit 2024	Limit 2025	Limit 2026	Limit 2027	Limit 2028	Limit 2029
0,00	0,00	0,00	0,00	0,00	0,00	0,00	0,00	0,00	0,00	0,00
0,00	0,00	0,00	0,00	0,00	0,00	0,00	0,00	0,00	0,00	0,00
0,00	0,00	0,00	0,00	0,00	0,00	0,00	0,00	0,00	0,00	0,00
0,00	0,00	0,00	0,00	0,00	0,00	0,00	0,00	0,00	0,00	0,00
0,00	0,00	0,00	0,00	0,00	0,00	0,00	0,00	0,00	0,00	0,00
0,00	0,00	0,00	0,00	0,00	0,00	0,00	0,00	0,00	0,00	0,00

0,00	0,00	0,00	0,00	0,00	0,00	0,00	0,00	0,00	0,00	0,00
0,00	0,00	0,00	0,00	0,00	0,00	0,00	0,00	0,00	0,00	0,00
0,00	0,00	0,00	0,00	0,00	0,00	0,00	0,00	0,00	0,00	0,00
0,00	0,00	0,00	0,00	0,00	0,00	0,00	0,00	0,00	0,00	0,00
0,00	0,00	0,00	0,00	0,00	0,00	0,00	0,00	0,00	0,00	0,00
0,00	0,00	0,00	0,00	0,00	0,00	0,00	0,00	0,00	0,00	0,00

0,00	0,00	0,00	0,00	0,00	0,00	0,00	0,00	0,00	0,00	0,00
0,00	0,00	0,00	0,00	0,00	0,00	0,00	0,00	0,00	0,00	0,00

PRZEMISŁOWOŚĆ  
 KRAJOWA  
 WŁADZA  
 WARSZAWA

Limit 2030	Limit 2031	Limit 2032	Limit zobowiązań
0,00	0,00	0,00	0,00
0,00	0,00	0,00	0,00
0,00	0,00	0,00	0,00
0,00	0,00	0,00	0,00
0,00	0,00	0,00	0,00

0,00	0,00	0,00	0,00
0,00	0,00	0,00	0,00
0,00	0,00	0,00	0,00
0,00	0,00	0,00	0,00
0,00	0,00	0,00	0,00

0,00	0,00	0,00	0,00
------	------	------	------

0,00	0,00	0,00	0,00
------	------	------	------

PRZEDSIĘWZIĘCIA  
 Realizowane w ramach  
*[Signature]*  
 Województwa Wielkopolskiego

L.p.	Nazwa i cel	Jednostka odpowiedzialna lub koordynująca	Okres realizacji		Łączne nakłady finansowe	Limit 2014	Limit 2015	Limit 2016	Limit 2017	Limit 2018
			od	do						
1.1.2.4	Utworzenie miejsca rekreacji i wypoczynku w miejscowości Skoczec - Zapewnienie mieszkańcom miejsca rekreacji i wypoczynku	GOLDAP	2012	2014	51 920,00	48 845,00	0,00	0,00	0,00	0,00
1.1.2.5	Zagospodarowanie terenu wyspy rekreacji wraz z kładką dla pieszych w Rożnińsku Małym - Stworzenie infrastruktury społecznej, która podniesie standard życia mieszkańców, wpłynie na atrakcyjność zamieszkania, stworzy warunki rozwoju ludności oraz zaktywizuje ich zawodowo.	GOLDAP	2012	2014	272 006,44	261 006,44	0,00	0,00	0,00	0,00
1.2	Wydatki na programy, projekty lub zadania związane z umowami partnerstwa publiczno-prywatnego, z tego:				0,00	0,00	0,00	0,00	0,00	0,00
1.2.1	- wydatki bieżące				0,00	0,00	0,00	0,00	0,00	0,00
1.2.2	- wydatki majątkowe				0,00	0,00	0,00	0,00	0,00	0,00
1.3	Wydatki na programy, projekty lub zadania pozostałe (inne niż wymienione w pkt 1.1 i 1.2) z tego:				10 248 808,65	4 230 541,45	4 187 637,83	0,00	0,00	0,00
1.3.1	- wydatki bieżące				100 000,00	90 000,00	0,00	0,00	0,00	0,00
1.3.1.1	Opracowanie projektów zmiany "Dzielnicy Uzdrowiskowej w Gokdapi" - Opracowanie projektów zmiany "Dzielnicy Uzdrowiskowej w Gokdapi"	GOLDAP	2013	2014	30 000,00	25 000,00	0,00	0,00	0,00	0,00
1.3.1.2	Opracowanie studium uwarunkowań i kierunków zagospodarowania przestrzennego gminy Gokdap -	GOLDAP	2013	2014	70 000,00	65 000,00	0,00	0,00	0,00	0,00
1.3.2	- wydatki majątkowe				10 148 808,65	4 140 541,45	4 187 637,83	0,00	0,00	0,00
1.3.2.1	Budowa cmentarza komunalnego - Zwiększenie ilości pochówku.	GOLDAP	2010	2015	5 181 908,04	2 280 978,84	1 857 637,83	0,00	0,00	0,00
1.3.2.2	Dokumentacja i modernizacja ulicy Sosnowej, Cisowej, Jaworowej i Akacjiowej w Gokdapi - Usprawnienie połączeń komunikacyjnych, poprawa jakości i bezpieczeństwa ruchu drogowego.	GOLDAP	2011	2014	1 744 599,37	983 251,37	0,00	0,00	0,00	0,00



Limit 2019	Limit 2020	Limit 2021	Limit 2022	Limit 2023	Limit 2024	Limit 2025	Limit 2026	Limit 2027	Limit 2028	Limit 2029
0,00	0,00	0,00	0,00	0,00	0,00	0,00	0,00	0,00	0,00	0,00
0,00	0,00	0,00	0,00	0,00	0,00	0,00	0,00	0,00	0,00	0,00

0,00	0,00	0,00	0,00	0,00	0,00	0,00	0,00	0,00	0,00	0,00
0,00	0,00	0,00	0,00	0,00	0,00	0,00	0,00	0,00	0,00	0,00
0,00	0,00	0,00	0,00	0,00	0,00	0,00	0,00	0,00	0,00	0,00
0,00	0,00	0,00	0,00	0,00	0,00	0,00	0,00	0,00	0,00	0,00
0,00	0,00	0,00	0,00	0,00	0,00	0,00	0,00	0,00	0,00	0,00
0,00	0,00	0,00	0,00	0,00	0,00	0,00	0,00	0,00	0,00	0,00

0,00	0,00	0,00	0,00	0,00	0,00	0,00	0,00	0,00	0,00	0,00
0,00	0,00	0,00	0,00	0,00	0,00	0,00	0,00	0,00	0,00	0,00
0,00	0,00	0,00	0,00	0,00	0,00	0,00	0,00	0,00	0,00	0,00
0,00	0,00	0,00	0,00	0,00	0,00	0,00	0,00	0,00	0,00	0,00
0,00	0,00	0,00	0,00	0,00	0,00	0,00	0,00	0,00	0,00	0,00
0,00	0,00	0,00	0,00	0,00	0,00	0,00	0,00	0,00	0,00	0,00


  
 Wzrostek  
 17.04.2019

Limit 2030	Limit 2031	Limit 2032	Limit zobowiązań
0,00	0,00	0,00	0,00
0,00	0,00	0,00	0,00

0,00	0,00	0,00	0,00
0,00	0,00	0,00	0,00
0,00	0,00	0,00	0,00
0,00	0,00	0,00	0,00
0,00	0,00	0,00	0,00

0,00	0,00	0,00	0,00
0,00	0,00	0,00	0,00
0,00	0,00	0,00	0,00
0,00	0,00	0,00	0,00
0,00	0,00	0,00	0,00

  
 PEŁNOMOCNIK  
 Wójta Gminy  
 Włoszczowa

L.p.	Nazwa i cel	Jednostka odpowiedzialna lub koordynująca	Okres realizacji		Łączne nakłady finansowe	Limit 2014	Limit 2015	Limit 2016	Limit 2017	Limit 2018
			od	do						
1.3.2.3	Kanalizacja sanitarna w Grabowie i Wodociąg Góldap Wronki - Kanalizacja sanitarna w Grabowie i Wodociąg Góldap Wronki	GÓLDAP	2014	2015	2 400 000,00	70 000,00	2 330 000,00	0,00	0,00	0,00
1.3.2.4	Projekt przebudowy drogi Rostek - Kośmidry - Usprawnienie połączeń komunikacyjnych, poprawa jakości i bezpieczeństwa ruchu drogowego	GÓLDAP	2013	2014	100 000,00	100 000,00	0,00	0,00	0,00	0,00
1.3.2.5	Przebudowa drogi powiatowej Nr 1768 na odcinku miejscowości Rożyńsk Mały-Juchnacie) od km 4+640 do km 5+930 w Gminie Góldap - Usprawnienie połączeń komunikacyjnych, poprawa jakości i bezpieczeństwa ruchu drogowego	GÓLDAP	2013	2014	722 301,24	706 311,24	0,00	0,00	0,00	0,00

PRZEWODNICZĄCY  
Rady Miejskiej w Góldapie  
Wojciech Borkowski

Limit 2019	Limit 2020	Limit 2021	Limit 2022	Limit 2023	Limit 2024	Limit 2025	Limit 2026	Limit 2027	Limit 2028	Limit 2029
0,00	0,00	0,00	0,00	0,00	0,00	0,00	0,00	0,00	0,00	0,00
0,00	0,00	0,00	0,00	0,00	0,00	0,00	0,00	0,00	0,00	0,00
0,00	0,00	0,00	0,00	0,00	0,00	0,00	0,00	0,00	0,00	0,00

PRZEDSIĘWZIĘCIE  
REALIZOWANE  
W 2019 ROKU  
Mojasoft Sp. z o.o.

Limit 2030	Limit 2031	Limit 2032	Limit zobowiązań
0,00	0,00	0,00	0,00
0,00	0,00	0,00	0,00
0,00	0,00	0,00	0,00

PRZEDSIĘWZIENIA WYKONANE  
Kandydat na Wójta Gminy  
**Wojciech Dąbajski**

# Objaśnienia do zmian Wieloletniej Prognozy Finansowej na lata 2014-2032

Zwiększa się plan dochodów o kwotę 3,024 zł,  
Zwiększa się plan wydatków o kwotę 3,024 zł.

PRZEMISŁAŃSKI  
RADA MIASTA  
Wojciech Kobiński