

|   |  |  |             |                                   |                |                   |                                |             |  |   |     |  |                 |  |  |
|---|--|--|-------------|-----------------------------------|----------------|-------------------|--------------------------------|-------------|--|---|-----|--|-----------------|--|--|
| 1   |  | 2  |             |                                   |                |                   | KARTA DROGOWA                  |             |  |   |     |  |                 |  |  |
| URZĄD MIEJSKI<br>W GOLDAP!<br>Plac Zwycięstwa 14<br>19-500 GOLDAP<br>woj. warmińsko-mazurskie<br>Pieczęć jednostki organizacyjnej |  | Nr 106638  |             |                                   |                |                   | SM<br>101                      |             |  |   |     |  |                 |  |  |
|   |  | data 1.10-20.10.2021                                       |             |                                   |                |                   |                                |             |  |   |     |  |                 |  |  |
| 3   |  | Samochód osobowy – specjalny – motocykl*) Nr rej. W60 7T59 |             |                                   |                |                   |                                |             |  |   |     |  |                 |  |  |
| Marka i typ Skoda   |  | Pojemność cylindrów  |             |                                   |                |                   |                                |             |  |   |     |  |                 |  |  |
| Rodzaj paliwa Pp-95   |  | Rodzaj nadwozia  |             |                                   |                |                   |                                |             |  |   |     |  |                 |  |  |
| Grupa   |  | Nr inwent.   |             |                                   |                |                   | Miejsce garażowania            |             |  |   |     |  |                 |  |  |
| 4   |  | Nazwisko i imię kierowcy<br>Andrzej Kudralski              |             | godz. rozp. pracy                 |                | godz. uk. pracy   |                                | godz. pracy |  | 5 |     |  | Promień wyjazdu |  |  |
| 6   |  | Pojazd samochodowy sprawny do wyjazdu                      |             |                                   |                |                   | 7                              |             |  |   |     |  |                 |  |  |
| 8   |  | Zleca wyjazd   |             |                                   |                |                   | Świerdza przyjazd              |             |  |   |     |  |                 |  |  |
| 9   |  | PALIWO   |             |                                   |                |                   |                                |             |  |   |     |  |                 |  |  |
| Stan paliwa przy otrzymaniu karty   |  | Pobrane  |             |                                   |                |                   | Stan paliwa przy zwrocie karty |             |  |   |     |  |                 |  |  |
|   |  | gdzie  |             | nr kwitu                          | ilość          | podpis wydającego |                                |             |  |   |     |  |                 |  |  |
| 1   |  | 2  |             | 3                                 | 4              | 5                 |                                | 6           |  |   |     |  |                 |  |  |
| 10  |  | 11.10  |             |                                   | 60             |                   |                                | 62          |  |   |     |  |                 |  |  |
| 18.10   |  |  |             |                                   | 66,25          |                   |                                |             |  |   |     |  |                 |  |  |
| 10  |  | podpis wystawiającego kartę                                |             |                                   |                |                   | 11                             |             | Norma zużycia paliwa na 100 km przebiegu |   | 9,0 |  |                 |  |  |
| 12  |  | 1  | 2           | 3                                 | 4              | 5                 | 6                              | 7           |  |   |     |  |                 |  |  |
| POWRÓT  |  | Data   | Godz./min.  | Stan licznika                     | Zużycie paliwa |                   |                                |             |  |   |     |  |                 |  |  |
| WYJAZD  |  |  |             | 26605                             |                |                   |                                |             |  |   |     |  |                 |  |  |
| WYNIKI  |  | Czas pracy Godz./min.                                      | Przebieg km | wg norm po uwzględnieniu poprawek | rzeczywiste    | oszczędność       | przekroczenie                  |             |  |   |     |  |                 |  |  |
| 14  |  |  | 845         | 7445                              |                |                   |                                |             |  |   |     |  |                 |  |  |
| 15  |  | podpis kierowcy  |             |                                   | 16             |                   | Wyniki obliczył                |             | 17                                       |   |     |  |                 |  |  |
| 18  |  |  |             |                                   |                |                   |                                |             | 19                                       |   |     |  |                 |  |  |
|   |  |  |             |                                   |                |                   |                                |             | km.....                                  |   |     |  |                 |  |  |
|   |  |  |             |                                   |                |                   |                                |             | t/km.....                                |   |     |  |                 |  |  |

\*) niepotrzebne skreślić

Wypełnić długopisem lub ołówkiem kopiowym

**UWAGI:** W razie niemożności powrotu pojazdu w tym samym dniu do miejsca stałego postoju to jest, przy dalszych jazdach dysponujący pojazdem obowiązany jest codziennie odnotować w dziale 13 czas, to jest godzinę i minutę rozpoczęcia pracy (wyjazdu) i czas ukończenia (przyjazdu). W dziale 18 kierowca wpisuje uwagi o stanie technicznym pojazdu samochodowego, wydarzenia w drodze, opóźnienia, przestoje, zmianę ogumienia, itp.

| Nr kolejny zlecenia | Nazwisko jadącego | Skład - dokąd                 | Odjazd godz. min.                   | Stan licznika przy wyjeździe | Przyjazd godz. min.                 | Stan licznika przy powrocie | Przebieg km | Czas jazdy | Czas postoju | Cel wyjazdu | Podpis jadącego |
|---------------------|-------------------|-------------------------------|-------------------------------------|------------------------------|-------------------------------------|-----------------------------|-------------|------------|--------------|-------------|-----------------|
| 1                   | 2                 | 3                             | 4                                   | 5                            | 6                                   | 7                           | 8           | 9          | 10           | 11          | 12              |
| 110                 | T. Sudo           | Teren parku i spacer<br>górny | 8 <sup>30</sup><br>15 <sup>30</sup> | 25772<br>25760               | 8 <sup>30</sup><br>15 <sup>30</sup> | 25772                       | 42          |            |              |             |                 |
| 110                 | T. Sudo           | Teren parku i spacer<br>górny | 9 <sup>30</sup>                     | 25772                        | 9 <sup>30</sup>                     | 25800                       | 28          |            |              |             |                 |
| 110                 | T. Sudo           | Teren parku i spacer<br>górny | 15 <sup>30</sup>                    | 25800                        | 16 <sup>30</sup>                    | 25830                       | 30          |            |              |             |                 |
| 110                 | T. Sudo           | AM górnym -<br>Olsztyn        | 11 <sup>30</sup>                    | 25830                        | 13 <sup>30</sup>                    | 26015                       | 185         |            |              |             |                 |
| 110                 | T. Sudo           | Olsztyn -<br>górny            | 15 <sup>30</sup>                    | 26015                        | 18 <sup>30</sup>                    | 26200                       | 185         |            |              |             |                 |
| 110                 | T. Sudo           | Teren parku i spacer<br>górny | 7 <sup>30</sup><br>15 <sup>30</sup> | 26200                        | 8 <sup>30</sup><br>15 <sup>30</sup> | 26270                       | 70          |            |              |             |                 |
| 120                 | T. Sudo           | Teren parku i spacer<br>górny | 8 <sup>30</sup>                     | 26270                        | 10 <sup>30</sup>                    | 26525                       | 255         |            |              |             |                 |
| 140                 | T. Sudo           | Teren parku i spacer<br>górny | 15 <sup>30</sup>                    | 26325                        | 17 <sup>30</sup>                    | 26400                       | 75          |            |              |             |                 |
| 150                 | T. Sudo           | Teren parku i spacer<br>górny | 8 <sup>30</sup><br>16 <sup>30</sup> | 26400                        | 9 <sup>30</sup><br>15 <sup>30</sup> | 26460                       | 60          |            |              |             |                 |
| 180                 | T. Sudo           | Teren parku i spacer<br>górny | 7 <sup>30</sup><br>16 <sup>30</sup> | 26460                        | 8 <sup>30</sup><br>17 <sup>30</sup> | 26525                       | 65          |            |              |             |                 |
| 190                 | T. Sudo           | Teren parku i spacer<br>górny | 7 <sup>30</sup><br>16 <sup>30</sup> | 26525                        | 8 <sup>30</sup><br>16 <sup>30</sup> | 26605                       | 80          |            |              |             |                 |

|   |  |   |                    |                                   |             |                                |
|---|--|---|--------------------|-----------------------------------|-------------|--------------------------------|
| 1   |  | 2   |                    |                                   |             |                                |
| URZĄD MIEJSKI<br>W GOŁDAP!<br>Plac Zwycięstwa 14<br>19-500 GOŁDAP<br>woj. warmińsko-mazurskie<br>Pieczęć jednostki organizacyjnej |  | KARTA DROGOWA<br>Nr 106639<br>data 21.10.2021<br>SM 101<br>seria pM |                    |                                   |             |                                |
| 3   |  |   |                    |                                   |             |                                |
| Samochód osobowy – specjalny – motocykl*) Nr rej. N60 FT55  |  |   |                    |                                   |             |                                |
| Marka i typ Skoda Pojemność cylindrów   |  |   |                    |                                   |             |                                |
| Rodzaj paliwa Pb-85 Rodzaj nadwozia   |  |   |                    |                                   |             |                                |
| Grupa Nr inwent. Miejsce garażowania  |  |   |                    |                                   |             |                                |
| 4   |  | godz. rozp. pracy   |                    | godz. uk. pracy                   |             | 5                              |
| Nazwisko i imię kierowcy  |  |   |                    |                                   |             | Promień wyjazdu                |
| Kierownik   |  |   |                    |                                   |             |                                |
| 6   |  |   |                    |                                   |             |                                |
| Pojazd samochodowy sprawny do wyjazdu   |  |   |                    |                                   |             |                                |
| 7   |  |   |                    |                                   |             |                                |
| Kontrola drogowa  |  |   |                    |                                   |             |                                |
| 8   |  |   |                    |                                   |             |                                |
| Zleca wyjazd  |  |   | Stwierdza przyjazd |                                   |             |                                |
| 9   |  |   |                    |                                   |             |                                |
| PALIWO  |  |   |                    |                                   |             |                                |
| Stan paliwa przy otrzymaniu karty   |  | Pobrane   |                    |                                   |             | Stan paliwa przy zwrocie karty |
| gdzie   |  | nr kwitu  | ilość              | podpis wydającego                 |             |                                |
| 26.10   |  |   | 54                 |                                   | 34          |                                |
| 27.10   |  |   | 86                 |                                   |             |                                |
| 10  |  |   |                    |                                   |             |                                |
| podpis wystawiającego kartę   |  |   |                    |                                   |             |                                |
| 11  |  |   |                    |                                   |             |                                |
| Norma zużycia paliwa na 100 km przebiegu 90   |  |   |                    |                                   |             |                                |
| 12  |  |   |                    |                                   |             |                                |
| POWRÓT  |  |   |                    |                                   |             |                                |
| 1   |  | 2   |                    | 3                                 |             | 4                              |
| Data  |  | Godz./min.  |                    | Stan licznika                     |             | Zużycie paliwa                 |
|   |  |   |                    | 27835                             |             |                                |
| 13  |  |   |                    |                                   |             |                                |
| WYJAZD  |  |   |                    |                                   |             |                                |
| 14  |  |   |                    |                                   |             |                                |
| WYNIKI  |  |   |                    |                                   |             |                                |
| Czas pracy Godz./min.   |  | Przebieg km   |                    | wg norm po uwzględnieniu poprawek | rzeczywiste | oszczędność                    |
|   |  | 1230  |                    |                                   | 108         |                                |
| 15  |  |   |                    |                                   |             |                                |
| podpis kierowcy   |  | 16 Wyniki obliczył  |                    | 17 Podpis kontr. wyniki           |             |                                |
|   |  |   |                    |                                   |             |                                |
| 18  |  |   |                    |                                   |             |                                |
| 19  |  |   |                    |                                   |             |                                |
| km.....   |  |   |                    |                                   |             |                                |
| t/km.....   |  |   |                    |                                   |             |                                |

\*) niepotrzebne skreślić

Wypełnić długopisem lub ołówkiem kopiowym

**UWAGI:** W razie niemożności powrotu pojazdu w tym samym dniu do miejsca stałego postoju to jest, przy dalszych jazdach dysponujący pojazdem obowiązany jest codziennie odnotować w dziale 13 czas, to jest godzinę i minutę rozpoczęcia pracy (wyjazdu) i czas ukończenia (przyjazdu). W dziale 18 kierowca wpisuje uwagi o stanie technicznym pojazdu samochodowego, wydarzenia w drodze, opóźnienia, przestoje, zmianę ogumienia, itp.

| Nr kolejny zlecenia | Nazwisko jadącego | Skład - dokład                              | Odejazd godz. min.                  | Stan licznika przy wyjeździe | Przyjazd godz. min.    | Stan licznika przy powrocie | Przebieg km | Czas jazdy | Czas postoju | Cel wyjazdu | Podpis jadącego |
|---------------------|-------------------|---|-------------------------------------|------------------------------|------------------------|-----------------------------|-------------|------------|--------------|-------------|-----------------|
| 1                   | 2                 | 3   | 4                                   | 5                            | 6                      | 7                           | 8           | 9          | 10           | 11          | 12              |
| 210                 | S. Sokoł          | Siem. Sokoł - gromy<br>Grodzisk             | 9 <sup>00</sup><br>10               | 26605                        | 13 <sup>00</sup><br>13 | 26680                       | 75          |            |              |             |                 |
| 250                 | S. Sokoł          | Grodzisk - Nidzica<br>Nidzica - Grodzisk    | 9 <sup>00</sup><br>11 <sup>30</sup> | 26680                        | 15 <sup>00</sup><br>15 | 27215                       | 535         |            |              |             |                 |
| 260                 | S. Sokoł          | Siem. Sokoł - gromy<br>Grodzisk             | 9 <sup>00</sup><br>11               | 27215                        | 14 <sup>30</sup><br>14 | 27330                       | 115         |            |              |             |                 |
| 276                 | S. Sokoł          | Siem. Sokoł - gromy<br>Grodzisk             | 9 <sup>00</sup><br>10               | 27330                        | 17 <sup>30</sup><br>17 | 27416                       | 85          |            |              |             |                 |
| 280                 | S. Sokoł          | Grodzisk - Obsztyn<br>Obsztyn - groz. Sokoł | 9 <sup>00</sup><br>12               | 27416                        | 9 <sup>00</sup><br>9   | 27605                       | 190         |            |              |             |                 |
| 280                 | S. Sokoł          | Obsztyn - gromy                             | 9 <sup>00</sup><br>10               | 27605                        | 8 <sup>00</sup><br>8   | 27790                       | 185         |            |              |             |                 |
| 290                 | S. Sokoł          | Siem. Sokoł - gromy<br>Grodzisk             | 9 <sup>00</sup><br>10 <sup>00</sup> | 27790                        | 9 <sup>00</sup><br>9   | 27835                       | 45          |            |              |             |                 |
|                     |                   |   |                                     |                              |                        |                             |             |            |              |             |                 |
|                     |                   |   |                                     |                              |                        |                             |             |            |              |             |                 |
|                     |                   |   |                                     |                              |                        |                             |             |            |              |             |                 |
|                     |                   |   |                                     |                              |                        |                             |             |            |              |             |                 |
|                     |                   |   |                                     |                              |                        |                             |             |            |              |             |                 |

|   |          |  |                 |                                   |   |             |  |
|---|----------|--|-----------------|-----------------------------------|---|-------------|--|
| 1   |          | 2  |                 |                                   |   |             |  |
| URZĄD MIEJSKI<br>W GOŁDAP!<br>Plac Zwycięstwa 14<br>19-500 GOŁDAP<br><small>woj. warmińsko-mazurski</small><br>Pieczęć jednostki organizacyjnej |          | KARTA DROGOWA<br><br>Nr 106640<br>data 1.11 - 17.11.2026 |                 |                                   | Seria pM<br><b>SM</b><br><b>101</b>                 |             |  |
| 3   |          |  |                 |                                   |   |             |  |
| Samochód osobowy (specjalny – motocykl*) Nr rej. <b>NGD FTSS</b>  |          |  |                 |                                   |   |             |  |
| Marka i typ <b>Skoda</b>  |          | Pojemność cylindrów                                      |                 |                                   |   |             |  |
| Rodzaj paliwa <b>Pb-95</b>  |          | Rodzaj nadwozia  |                 |                                   |   |             |  |
| Grupa   |          | Nr inwent.   |                 | Miejsce garażowania               |   |             |  |
| 4   |          | godz. rozp. pracy  | godz. uk. pracy | godz. pracy                       | 5   |             |  |
| Nazwisko i imię kierowcy <b>Michał Krucielski</b>   |          |  |                 |                                   | Promień wyjazdu                                     |             |  |
| 6   |          |  |                 |                                   |   |             |  |
| Pojazd samochodowy sprawny do wyjazdu   |          |  |                 |                                   |   |             |  |
| 8   |          | 7  |                 |                                   | Kontrola drogowa                                    |             |  |
| (podpis)  |          | (podpis kierowcy)  |                 |                                   |   |             |  |
| Zleca wyjazd  |          | Stwierdza przyjazd                                       |                 |                                   |   |             |  |
| (podpis)  |          | (podpis)   |                 |                                   |   |             |  |
| 9   |          |  |                 |                                   |   |             |  |
| PALIWO  |          |  |                 |                                   |   |             |  |
| Stan paliwa przy otrzymaniu karty   | Pobrane  |  |                 |                                   | Stan paliwa przy zwrocie karty                      |             |  |
|   | gdzie    | nr kwitu   | ilość           | podpis wydającego                 |   |             |  |
| 1   | 2        | 3  | 4               | 5                                 | 6   |             |  |
| 34  | 6.11     |  | 53              |                                   | 46  |             |  |
|   | 15.11    |  | 27              |                                   |   |             |  |
| (podpis)  | (podpis) |  |                 |                                   | 10  |             |  |
|   |          |  |                 |                                   | podpis wystawiającego kartę                         |             |  |
|   |          |  |                 |                                   | 11  |             |  |
|   |          |  |                 |                                   | Norma zużycia paliwa na 100 km przebiegu <b>9,0</b> |             |  |
|   |          |  |                 |                                   |   |             |  |
| 12  |          |  |                 |                                   |   |             |  |
| POWRÓT  |          | 1  | 2               | 3                                 | 4   | 5           |  |
|   |          | Data   | Godz./min.      | Staż licznika                     | Zużycie paliwa                                      |             |  |
|   |          |  |                 | 28615                             |   |             |  |
| 13  |          |  |                 |                                   |   |             |  |
| WYJAZD  |          |  |                 |                                   |   |             |  |
| 14  |          |  |                 |                                   |   |             |  |
| WYNIKI  |          |  |                 |                                   |   |             |  |
|   |          | Czas pracy Godz./min.                                    | Przebieg km     | wg norm po uwzględnieniu poprawek | rzeczywiste   | oszczędność |  |
|   |          |  | 780             |                                   | 68  |             |  |
| 15  |          |  |                 |                                   |   |             |  |
| podpis kierowcy   |          | 16   |                 | 17                                |   |             |  |
|   |          | Wyniki obliczył  |                 | Podpis kontr. wyniki              |   |             |  |
|   |          |  |                 |                                   |   |             |  |
| 18  |          |  |                 |                                   |   |             |  |
| 19  |          |  |                 |                                   |   |             |  |
| km.....   |          |  |                 |                                   |   |             |  |
| t/km.....   |          |  |                 |                                   |   |             |  |

\*) niepotrzebne skreślić

Wypełnić długopisem lub ołówkiem kopiowym

**UWAGI:** W razie niemożności powrotu pojazdu w tym samym dniu do miejsca stałego postoju to jest, przy dalszych jazdach dysponujący pojazdem obowiązany jest codziennie odnotować w dziale 13 czas, to jest godzinę i minutę rozpoczęcia pracy (wyjazdu) i czas ukończenia (przyjazdu). W dziale 18 kierowca wpisuje uwagi o stanie technicznym pojazdu samochodowego, wydarzenia w drodze, opóźnienia, przestoje, zmianę ogumienia, itp.

| Nr kolejny zlecenia | Nazwisko jadącego | Skład - dokąd    | Odjazd godz. min. | Stan licznika przy wyjeździe | Przyjazd godz. min. | Stan licznika przy powrocie | Przebieg km | Czas jazdy | Czas postoju | Cel wyjazdu | Podpis jadącego |
|---------------------|-------------------|------------------|-------------------|------------------------------|---------------------|-----------------------------|-------------|------------|--------------|-------------|-----------------|
| 1                   | 2                 | 3                | 4                 | 5                            | 6                   | 7                           | 8           | 9          | 10           | 11          | 12              |
| 2.M                 | J. Lubi           | Teren mont. gony | 7 <sup>30</sup>   | 28835                        | 9 <sup>10</sup>     | 28930                       | 95          |            |              |             |                 |
| 4.M                 | J. Lubi           | Teren mont. gony | 8 <sup>30</sup>   | 28930                        | 9 <sup>20</sup>     | 28010                       | 80          |            |              |             |                 |
| 5.M                 | J. Lubi           | Teren mont. gony | 8 <sup>30</sup>   | 28010                        | 9 <sup>20</sup>     | 28085                       | 75          |            |              |             |                 |
| 8.M                 | J. Lubi           | Teren mont. gony | 13 <sup>30</sup>  | 28085                        | 14 <sup>30</sup>    | 28140                       | 55          |            |              |             |                 |
| 8.M                 | J. Lubi           | Teren mont. gony | 9 <sup>30</sup>   | 28140                        | 10 <sup>30</sup>    | 28200                       | 60          |            |              |             |                 |
| 10.M                | J. Lubi           | Teren mont. gony | 15 <sup>30</sup>  | 28200                        | 16 <sup>30</sup>    | 28265                       | 65          |            |              |             |                 |
| 11.M                | J. Lubi           | Teren mont. gony | 16 <sup>30</sup>  | 28265                        | 17 <sup>30</sup>    | 28335                       | 70          |            |              |             |                 |
| 15.M                | J. Lubi           | Teren mont. gony | 17 <sup>30</sup>  | 28335                        | 18 <sup>30</sup>    | 28410                       | 75          |            |              |             |                 |
| 11.M                | J. Lubi           | Teren mont. gony | 15 <sup>30</sup>  | 28410                        | 16 <sup>30</sup>    | 28485                       | 85          |            |              |             |                 |
| 11.M                | J. Lubi           | Teren mont. gony | 16 <sup>30</sup>  | 28485                        | 17 <sup>30</sup>    | 28540                       | 65          |            |              |             |                 |
| 11.M                | J. Lubi           | Teren mont. gony | 16 <sup>30</sup>  | 28540                        | 17 <sup>30</sup>    | 28615                       | 75          |            |              |             |                 |

|  |         |   |            |                       |                                |                                   |
|--|---------|---|------------|-----------------------|--------------------------------|-----------------------------------|
| 1  |         | 2   |            |                       |                                |                                   |
| <b>URZĄD MIEJSKI<br/>W GOLDAP!</b><br>Plac Zwycięstwa 14<br>19-500 GOLDAP<br>woj. warmińsko-mazurski<br>Pieczęć jednostki organizacyjnej |         | <b>KARTA DROGOWA</b><br><br>Nr 106641<br>data 18.11-30.11.2020.<br>SM 101 |            |                       |                                |                                   |
| 3  |         |   |            |                       |                                |                                   |
| Samochód osobowy – specjalny – motocykl*) Nr rej. N60 FT59   |         |   |            |                       |                                |                                   |
| Marka i typ Skoda Pojemność cylindrów  |         |   |            |                       |                                |                                   |
| Rodzaj paliwa Pb-95 Rodzaj nadwozia  |         |   |            |                       |                                |                                   |
| Grupa Nr inwent. Miejsce garażowania   |         |   |            |                       |                                |                                   |
| 4  |         | godz. rozp. pracy   |            | godz. uk. pracy       |                                | 5                                 |
| Nazwisko i imię kierowcy<br>Tomasz Słota<br>Andrzej Kmiechelski  |         |   |            |                       |                                | Promień wyjazdu                   |
| 7  |         |   |            |                       |                                |                                   |
| Kontrola drogowa   |         |   |            |                       |                                |                                   |
| 8  |         |   |            |                       |                                |                                   |
| Zleca wyjazd Stwierdza przyjazd  |         |   |            |                       |                                |                                   |
| 9  |         |   |            |                       |                                |                                   |
| PALIWO   |         |   |            |                       |                                |                                   |
| Stan paliwa przy otrzymaniu karty  | Pobrane |   |            |                       | Stan paliwa przy zwrocie karty |                                   |
|  | gdzie   | nr kwitu  | ilość      | podpis wydającego     |                                |                                   |
| 46   | 18.11   | 30  | 30         |                       | 70                             |                                   |
|  | 30.11   |   | 33         |                       |                                |                                   |
| 10   |         |   |            |                       |                                |                                   |
| podpis wystawiającego kartę  |         |   |            |                       |                                |                                   |
| 11   |         |   |            |                       |                                |                                   |
| Norma zużycia paliwa na 100 km przebiegu 9,0   |         |   |            |                       |                                |                                   |
| 12   |         |   |            |                       |                                |                                   |
| POWRÓT   |         | 1   | 2          | 3                     | 4 5 6 7                        |                                   |
|  |         | Data  | Godz./min. | Stan licznika         | Zużycie paliwa                 |                                   |
|  |         |   |            | 29060                 |                                |                                   |
| 13   |         | 14  |            | 15                    | 16                             | 17                                |
| WYJAZD   |         | WYNIKI  |            | Czas pracy Godz./min. | Przebieg km                    | wg norm po uwzględnieniu poprawek |
|  |         |   |            |                       | 445                            | 39                                |
| 15   |         | 16  |            | 17                    |                                | 18                                |
| podpis kierowcy  |         | Wyniki obliczył   |            | Podpis kontr. wyniki  |                                | 19                                |
|  |         |   |            |                       |                                | km                                |
|  |         |   |            |                       |                                | t/km                              |

\*) niepotrzebne skreślić

Wypełnić długopisem lub ołówkiem kopiowym

**UWAGI:** W razie niemożności powrotu pojazdu w tym samym dniu do miejsca stałego postoju to jest, przy dalszych jazdach dysponujący pojazdem obowiązany jest codziennie odnotować w dziale 13 czas, to jest godzinę i minutę rozpoczęcia pracy (wyjazdu) i czas ukończenia (przyjazdu). W dziale 18 kierowca wpisuje uwagi o stanie technicznym pojazdu samochodowego, wdarzenia w drodze, opóźnienia, przestoje, zmianę ogumienia, itp.

| Nr kolejny zlecenia | Nazwisko jadącego | Skąd – dokąd                         | Odjazd godz. min.                   | Stan licznika przy wyjeździe | Przyjazd godz. min.                  | Stan licznika przy powrocie | Przebieg km | Czas jazdy | Czas postoju | Cel wyjazdu | Podpis jadącego |
|---------------------|-------------------|--------------------------------------|-------------------------------------|------------------------------|--------------------------------------|-----------------------------|-------------|------------|--------------|-------------|-----------------|
| 1                   | 2                 | 3                                    | 4                                   | 5                            | 6                                    | 7                           | 8           | 9          | 10           | 11          | 12              |
| 181                 | F. Mito           | Teraz, białostok, gromada, G. Orla   | 7 <sup>30</sup><br>13 <sup>30</sup> | 28665                        | 8 <sup>30</sup><br>13 <sup>30</sup>  | 28685                       | 70          |            |              |             |                 |
| 181                 | F. Mito           | Gromada, G. Orla                     | 9 <sup>30</sup><br>16 <sup>30</sup> | 28685                        | 10 <sup>30</sup><br>15 <sup>30</sup> | 28850                       | 165         |            |              |             |                 |
| 181                 | F. Mito           | Gromada, białostok, gromada, G. Orla | 9 <sup>30</sup><br>16 <sup>30</sup> | 28850                        | 10 <sup>30</sup><br>15 <sup>30</sup> | 28905                       | 55          |            |              |             |                 |
| 181                 | F. Mito           | Gromada, białostok, gromada, G. Orla | 15 <sup>30</sup>                    | 28905                        | 17 <sup>30</sup>                     | 28930                       | 25          |            |              |             |                 |
| 181                 | F. Mito           | Teraz, białostok, gromada, G. Orla   | 7 <sup>30</sup><br>15 <sup>30</sup> | 28930                        | 8 <sup>30</sup><br>16 <sup>30</sup>  | 28860                       | 30          |            |              |             |                 |
| 181                 | F. Mito           | Teraz, białostok, gromada, G. Orla   | 10 <sup>30</sup>                    | 28960                        | 11 <sup>30</sup>                     | 28995                       | 35          |            |              |             |                 |
| 181                 | F. Mito           | Teraz, białostok, gromada, G. Orla   | 15 <sup>30</sup>                    | 28995                        | 17 <sup>30</sup>                     | 29035                       | 40          |            |              |             |                 |
| 181                 | F. Mito           | Teraz, białostok, gromada, G. Orla   | 5 <sup>30</sup>                     | 29035                        | 8 <sup>30</sup>                      | 29060                       | 25          |            |              |             |                 |
|                     |                   |                                      |                                     |                              |                                      |                             |             |            |              |             |                 |
|                     |                   |                                      |                                     |                              |                                      |                             |             |            |              |             |                 |
|                     |                   |                                      |                                     |                              |                                      |                             |             |            |              |             |                 |



|   |         |  |                 |                         |                                   |  |
|---|---------|--|-----------------|-------------------------|-----------------------------------|--|
| 1   |         | 2  |                 |                         |                                   |  |
| <b>URZĄD MIEJSKI<br/>W GOŁDAP!</b><br>Plac Zwycięstwa 14<br>19-500 GOŁDAP<br>woj. warmińsko-mazurskie<br>Pieczęć jednostki organizacyjnej |         | <b>KARTA DROGOWA</b><br><br>Nr: 106642<br>data 1.12 - 16.12.2021r. |                 |                         | Seria pM<br><b>SM<br/>101</b>     |  |
| 3 Samochód osobowy – specjalny – motocykl*) Nr rej. <b>N60 7159</b>   |         |  |                 |                         |                                   |  |
| Marka i typ <b>Skoda</b>  |         | Pojemność cylindrów  |                 |                         |                                   |  |
| Rodzaj paliwa <b>Pb-95</b>  |         | Rodzaj nadwozia  |                 |                         |                                   |  |
| Grupa   |         | Nr inwent.   |                 | Miejsce garażowania     |                                   |  |
| 4 Nazwisko i imię kierowcy<br><b>Włodzisław Kucharski</b>   |         | godz. rozp. pracy  | godz. uk. pracy | godz. pracy             | 5 Promień wyjazdu                 |  |
| 6 Pojazd samochodowy sprawny do wyjazdu   |         | 7 Kontrola drogowa   |                 |                         |                                   |  |
| 8 Zleca wyjazd  |         | Stwierdza przyjazd   |                 |                         |                                   |  |
| 9 <b>PALIWO</b>   |         |  |                 |                         |                                   |  |
| Stan paliwa przy otrzymaniu karty   | Pobrane |  |                 |                         | Stan paliwa przy zwrocie karty    | 10 podpis wystawiającego kartę                         |
|   | gdzie   | nr kwitu   | ilość           | podpis wydającego       |                                   |  |
| 70  | 13.12   |  | 33              |                         | 58                                | 11 Norma zużycia paliwa na 100 km przebiegu <b>9.0</b> |
|   | 14.12   |  | 31              |                         |                                   |  |
| 12 <b>POWRÓT</b>  |         | 1 Data   | 2 Godz./min.    | 3 Stan licznika         | Zużycie paliwa                    |  |
| <b>WYJAZD</b>   |         |  |                 | 29930                   |                                   |  |
| <b>WYNIKI</b>   |         | 14 Czas pracy Godz./min.   | Przebieg km     |                         | wg norm po uwzględnieniu poprawek | rzeczywiste  |
|   |         |  | 870             |                         | 76                                | oszczędność  |
| 15 podpis kierowcy  |         | 16 Wyniki obliczył   |                 | 17 Podpis kontr. wyniki |                                   |  |
| 18  |         |  |                 | 19                      |                                   |  |
|   |         |  |                 | km                      |                                   |  |
|   |         |  |                 | l/km                    |                                   |  |

\*) niepotrzebne skreślić





Wypełnić długopisem lub ołówkiem kopiowym

**UWAGI:** W razie niemożności powrotu pojazdu w tym samym dniu do miejsca stałego postoju to jest, przy dalszych jazdach dysponujący pojazdem obowiązany jest codziennie odnotować w dziale 13 czas, to jest godzinę i minutę rozpoczęcia pracy (wyjazdu) i czas ukończenia (przyjazdu). W dziale 18 kierowca wpisuje uwagi o stanie technicznym pojazdu samochodowego, wydarzenia w drodze, opóźnienia, przestoje, zmianę ogumienia, itp.

| Nr kolejny zlecenia | Nazwisko jadącego | Skład - dokład            | Odjazd godz. min. | Stan licznika przy wyjeździe | Przyjazd godz. min. | Stan licznika przy powrocie | Przebieg km | Czas jazdy | Czas postoju | Cel wyjazdu | Podpis jadącego |
|---------------------|-------------------|---------------------------|-------------------|------------------------------|---------------------|-----------------------------|-------------|------------|--------------|-------------|-----------------|
| 1                   | 2                 | 3                         | 4                 | 5                            | 6                   | 7                           | 8           | 9          | 10           | 11          | 12              |
| 101                 | T. auto           | Teren miesz. gminy Gortel | 10 <sup>00</sup>  | 29060                        | 11 <sup>00</sup>    | 29115                       | 55          |            |              |             |                 |
| 102                 | T. auto           | Teren miesz. gminy Gortel | 13 <sup>00</sup>  | 29115                        | 14 <sup>00</sup>    | 29160                       | 45          |            |              |             |                 |
| 103                 | T. auto           | Teren miesz. gminy Gortel | 9 <sup>00</sup>   | 29160                        | 8 <sup>30</sup>     | 29100                       | 40          |            |              |             |                 |
| 104                 | T. auto           | Teren miesz. gminy Gortel | 8 <sup>30</sup>   | 29100                        | 8 <sup>00</sup>     | 29130                       | 30          |            |              |             |                 |
| 105                 | T. auto           | Teren miesz. gminy Gortel | 10 <sup>00</sup>  | 29130                        | 11 <sup>00</sup>    | 29185                       | 65          |            |              |             |                 |
| 106                 | T. auto           | Teren miesz. gminy Gortel | 15 <sup>00</sup>  | 29185                        | 16 <sup>00</sup>    | 29255                       | 70          |            |              |             |                 |
| 107                 | T. auto           | Teren miesz. gminy Gortel | 11 <sup>00</sup>  | 29255                        | 12 <sup>00</sup>    | 29365                       | 110         |            |              |             |                 |
| 108                 | T. auto           | Teren miesz. gminy Gortel | 10 <sup>00</sup>  | 29365                        | 11 <sup>00</sup>    | 29400                       | 35          |            |              |             |                 |
| 109                 | T. auto           | Teren miesz. gminy Gortel | 11 <sup>00</sup>  | 29400                        | 13 <sup>00</sup>    | 29790                       | 390         |            |              |             |                 |
| 110                 | T. auto           | Teren miesz. gminy Gortel | 10 <sup>00</sup>  | 29790                        | 11 <sup>00</sup>    | 29815                       | 25          |            |              |             |                 |
| 111                 | T. auto           | Teren miesz. gminy Gortel | 11 <sup>00</sup>  | 29815                        | 16 <sup>30</sup>    | 29865                       | 50          |            |              |             |                 |
| 112                 | T. auto           | Teren miesz. gminy Gortel | 14 <sup>00</sup>  | 29865                        | 17 <sup>00</sup>    | 29940                       | 65          |            |              |             |                 |

|  |                 |                           |                 |                                   |                                |   |               |
|--|-----------------|---------------------------|-----------------|-----------------------------------|--------------------------------|---|---------------|
| 1<br><b>URZĄD MIEJSKI<br/>W GOLDAP<br/>Plac Zwycięstwa 14<br/>19-500 GOLDAP<br/>woj. warmińsko-mazurskie</b> |                 | 2<br><b>KARTA DROGOWA</b> |                 | N: 106643                         |                                | SM<br>101                                   |               |
| Pieczeń jednostki organizacyjnej   |                 | data 17.12-31.12.2020     |                 | Seria pM                          |                                |   |               |
| 3 Samochód osobowy – specjalny – motocykl*) Nr rej. N60 7159   |                 |                           |                 |                                   |                                |   |               |
| Marka i typ Skoda  |                 | Pojemność cylindrów       |                 | Rodzaj paliwa Pb-95               |                                | Rodzaj nadwozia                             |               |
| Grupa  |                 | Nr inwent.                |                 | Miejsce garażowania               |                                |   |               |
| 4 Nazwisko i imię kierowcy   |                 | godz. rozp. pracy         | godz. uk. pracy | godz. pracy                       | 5                              | Promień wyjazdu                             |               |
| Michał Kucharski   |                 |                           |                 |                                   |                                |   |               |
| 6 Pojazd samochodowy sprawny do wyjazdu  |                 |                           |                 | 7 Kontrola drogowa                |                                |   |               |
| 8 Zleca wyjazd   |                 | Stwierdza przyjazd        |                 |                                   |                                |   |               |
| (podpis)   |                 | (podpis kierowcy)         |                 |                                   |                                |   |               |
| 9 PALIWO   |                 |                           |                 |                                   |                                |   |               |
| Stan paliwa przy otrzymaniu karty  | Pobrane         |                           |                 |                                   | Stan paliwa przy zwrocie karty |   |               |
|  | gdzie           | nr kwitu                  | ilość           | podpis wydającego                 |                                |   |               |
| 58   | 28.12           | 3                         | 27              |                                   | 70                             |   |               |
|  | 31.12           |                           | 9,7             |                                   |                                |   |               |
| (podpis)   |                 |                           |                 | (podpis)                          |                                |   |               |
|  |                 |                           |                 |                                   |                                | 10 podpis wystawiającego kartę              |               |
|  |                 |                           |                 |                                   |                                | 11 Norma zużycia paliwa na 100 km przebiegu | 9,0           |
|  |                 |                           |                 |                                   |                                |   |               |
| 12   | 1               | 2                         | 3               | 4                                 | 5                              | 6   | 7             |
| POWRÓT   | Data            | Godz./min.                | Stan licznika   |                                   |                                |   |               |
|  |                 |                           | 30220           |                                   |                                |   |               |
| WYJAZD   |                 |                           | 89930           |                                   |                                |   |               |
| 14   | WYNIKI          | Czas pracy Godz./min.     | Przebieg km     | wg norm po uwzględnieniu poprawek | rzeczywiste                    | oszczędność                                 | przekroczenie |
|  |                 |                           | 290             |                                   | 24,7                           |   |               |
| 15   | podpis kierowcy | 16                        | Wyniki obliczył | 17                                | Podpis kontr. wyniki           |   |               |
|  |                 |                           |                 |                                   |                                |   |               |
| 18   |                 |                           |                 |                                   |                                | 19  |               |
|  |                 |                           |                 |                                   |                                | km.....                                     |               |
|  |                 |                           |                 |                                   |                                | t/km.....                                   |               |

\*) niepotrzebne skreślić  
**UWAGI:** W razie niemożności powrotu pojazdu w tym samym dniu do miejsca stałego postoju to jest, przy dalszych jazdach dysponujący pojazdem obowiązany jest codziennie odnotować w dziale 13 czas, to jest godzinę i minutę rozpoczęcia pracy (wyjazdu) i czas ukończenia (przyjazdu). W dziale 18 kierowca wpisuje uwagi o stanie technicznym pojazdu samochodowego, wydarzenia w drodze, opóźnienia, przestoje, zmianę ogumienia, itp.  
Wypełnić długopisem lub ołówkiem kopiowym

| Nr kolejny zlecenia | Nazwisko jadącego | Skład – dokąd   | Odjazd godz. min.                   | Stan licznika przy wyjeździe | Przyjazd godz. min.                  | Stan licznika przy powrocie | Przebieg km | Czas jazdy | Czas postoju | Cel wyjazdu | Podpis jadącego   |
|---------------------|-------------------|-----------------|-------------------------------------|------------------------------|--------------------------------------|-----------------------------|-------------|------------|--------------|-------------|---|
| 1                   | 2                 | 3               | 4                                   | 5                            | 6                                    | 7                           | 8           | 9          | 10           | 11          | 12  |
| 2010                | S. Miko           | Teren dostawczy | 8 <sup>30</sup><br>18 <sup>30</sup> | 29430                        | 8 <sup>30</sup><br>14 <sup>30</sup>  | 30025                       | 95          |            |              |             |    |
| 2012                | T. Miko           | Teren dostawczy | 9 <sup>30</sup><br>13 <sup>30</sup> | 30025                        | 10 <sup>30</sup><br>14 <sup>30</sup> | 30105                       | 80          |            |              |             |   |
| 2812                | S. Miko           | Teren dostawczy | 9 <sup>30</sup><br>18 <sup>30</sup> | 30105                        | 9 <sup>30</sup><br>15 <sup>30</sup>  | 30180                       | 75          |            |              |             |  |
| 3112                | T. Miko           | Teren dostawczy | 8 <sup>30</sup>                     | 30180                        | 8 <sup>30</sup>                      | 30220                       | 40          |            |              |             |  |
|                     |                   |                 |                                     |                              |                                      |                             |             |            |              |             |   |
|                     |                   |                 |                                     |                              |                                      |                             |             |            |              |             |   |
|                     |                   |                 |                                     |                              |                                      |                             |             |            |              |             |   |
|                     |                   |                 |                                     |                              |                                      |                             |             |            |              |             |   |
|                     |                   |                 |                                     |                              |                                      |                             |             |            |              |             |   |
|                     |                   |                 |                                     |                              |                                      |                             |             |            |              |             |   |
|                     |                   |                 |                                     |                              |                                      |                             |             |            |              |             |   |