





Legenda:

-  tereny przeznaczone do utrzymania (cmentarz – tzw.: nowa i stara część, chodnik, parking)
-  teren zielony położony wzdłuż cmentarza przeznaczony do koszenia i utrzymania
-  chodnik i parking położony wzdłuż cmentarza przeznaczony do utrzymania
-  miejsce ustawienia kontenerów na odpady stałe

(NC) pow. $\left. \begin{array}{l} 2340\text{ m}^2 \\ 745\text{ m}^2 \end{array} \right\}$

(SC) pow. $\left. \begin{array}{l} 46\text{ m}^2 \\ 1500\text{ m}^2 \\ 325\text{ m}^2 \\ 275\text{ m}^2 \end{array} \right\}$

