





**WOJEWÓDZTWO WARMIŃSKO - MAZURSKIE**  
**NUMERACJA DRÓG GMINNYCH**  
 skala 1 : 80 000

-  DROGI KRAJOWE
-  DROGI WOJEWÓDZKIE
-  DROGI POWIATOWE
-  PROPONOWANY NUMER DRÓGI GMINNEJ

140013N

PROPONOWANY NUMER DRÓGI GMINNEJ