

**Szczegółowy opis przedmiotu  
zamówienia  
(część 1 - meble)**

## MEBLE DO PRACOWNI CERAMICZNEJ

### SZATNIA :

1. Deska z wieszakami o wymiarach 400/1300 wykonana z płyty meblowej o gr.18 mm, kolor jasny ( buk jasny, klon , olcha ), wykończona obrzeżem ABS o gr. 1mm. Do deski przykręcone wieszaki podwójne w ilości 10szt.
2. Szafka stojąca o wymiarach gł.280,wys.350, dł.1300 wykonana z płyty meblowej o gr.18 mm, , kolor jasny ( buk jasny, klon , olcha ), wykończona obrzeżem ABS o gr. 1mm.

### PRACOWNIA :


3. Szafa o wymiarach gł.560,sz.600,wys.2170 wykonana z płyty meblowej o gr.18 mm, kolor jasny ( buk jasny, klon , olcha ), wykończona obrzeżem ABS o gr. 1mm. Drzwi otwierane na zawiasach puszkowych, uchwyt bez ostrych krawędzi.
4. Szafka wisząca z ociekarką do naczyń o wymiarach gł.300,sz.800,wys.720 wykonana z płyty meblowej o gr.18 mm, kolor jasny ( buk jasny, klon , olcha ), wykończona obrzeżem ABS o gr. 1mm. Drzwiczki podwójne otwierane na zawiasach puszkowych, uchwyty bez ostrych krawędzi.
5. Szafka stojąca pod zlew metalowy ( nakładany 600/800 ) gł.560,sz.800,wys.820 wykonana z płyty meblowej o gr.18 mm, kolor jasny ( buk jasny, klon , olcha ), wykończona obrzeżem ABS o gr. 1mm. Drzwiczki podwójne otwierane na zawiasach puszkowych, uchwyty bez ostrych krawędzi.
6. Regał z półkami na prace ceramiczne o wymiarach gł.350,sz.700, wys.2400 wykonany z płyty meblowej o gr.18 mm, , kolor jasny ( buk jasny, klon , olcha ), wykończona obrzeżem ABS o gr. 1mm.
7. Biurko o wymiarach gł. 500,wys. 760, dł.1000, po lewej stronie z kontenerem z szufladą oraz drzwiczkami, wykonane z płyty meblowej o gr.18 mm, kolor jasny ( buk jasny, klon , olcha ), wykończone obrzeżem ABS o gr. 1mm. Drzwi otwierane na zawiasach puszkowych, uchwyt bez ostrych krawędzi.

8. Zestaw szafek ( meblościanka składająca się z czterech słupków o szer.700) o wymiarach gł.400,wys.2200 – 2szt,wys.1100 – 2szt, dł.2800. wykonana z płyty meblowej o gr.18 mm, kolor jasny ( buk jasny, klon , olcha ), wykończona obrzeżem ABS o gr. 1mm. Drzwi otwierane na zawiasach puszkowych, uchwyt bez ostrych krawędzi. Szafki dolne zamykane na zamek meblowy.
9. Krzeselka szkolne - wymiar nr 5 – 6 szt. - na kwadratowych nóżkach, siedzisko i oparcie drewniane, kolor buk
10. krzeselka szkolne - wymiar nr 6 – 6 szt. - na kwadratowych nóżkach, siedzisko i oparcie drewniane kolor buk
11. stoliki szkolne dwuosobowe – wymiar nr 5 – 3 szt. - na kwadratowych nóżkach, siedzisko i oparcie drewniane, kolor buk
12. stoliki szkolne dwuosobowe – wymiar nr 6 – 3 szt. - na kwadratowych nóżkach, siedzisko i oparcie drewniane, kolor buk
13. tablica korkowa o wymiarach 70 x 100 cm – 4 szt.


SLATKIA

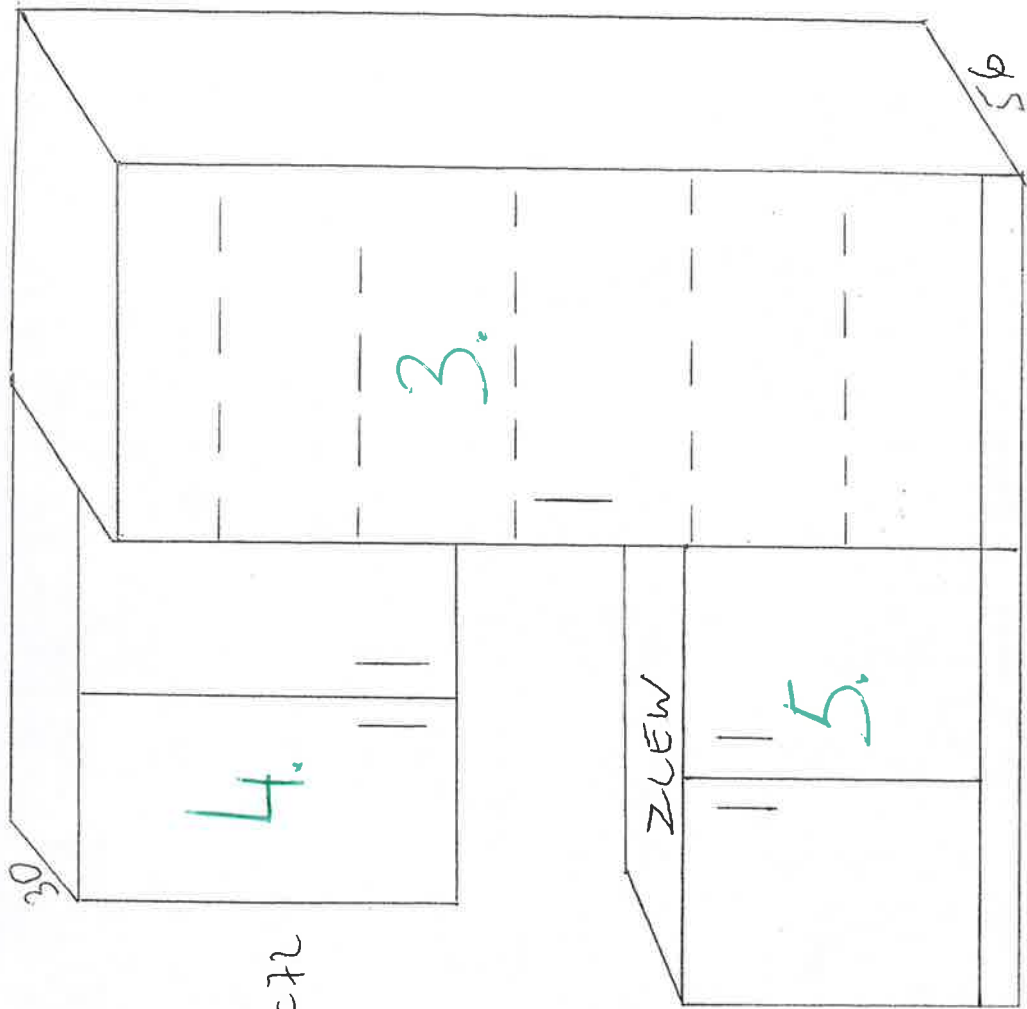
DESKA Z WIESZAKAMI

130



SLAFKA STOJĄCA





4.

$h=72$

3.

$h=47$

5.

$h=85$

ZLEW

30

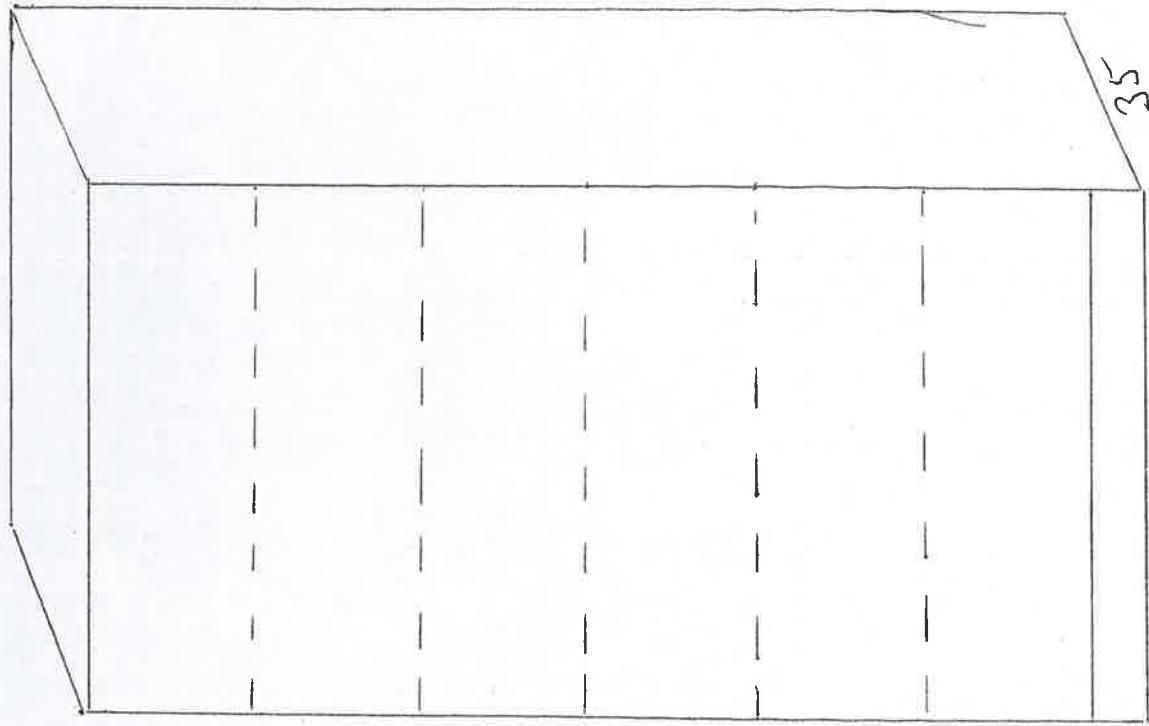
56

60

80

REGAL NA PRACE  
CERAMICNE

6.



$n = 240$

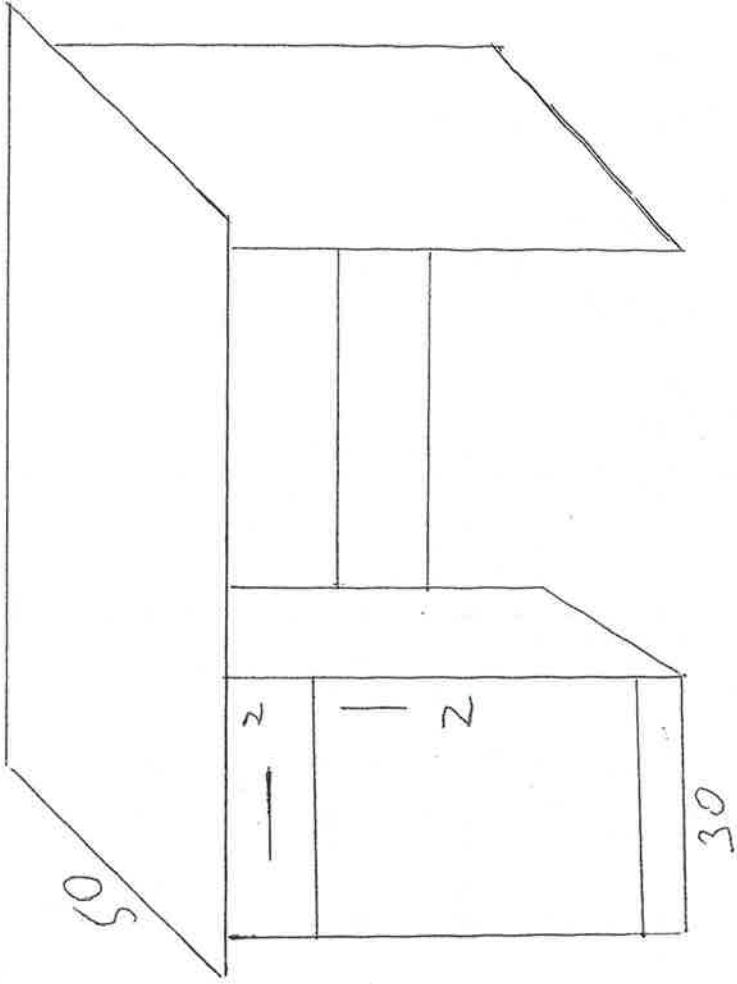
35

70

BIURKO

F.

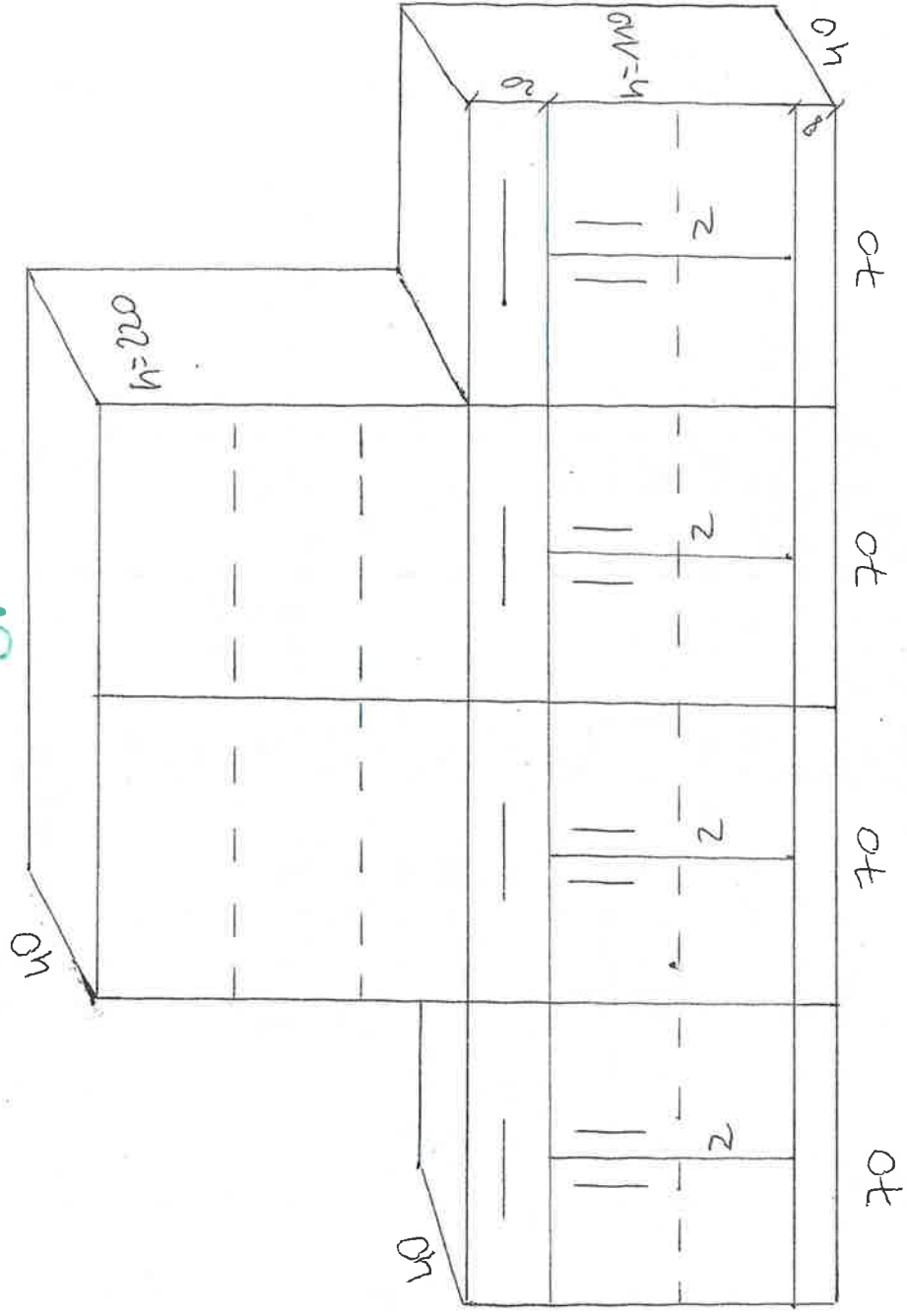
100



$h = 76$

# ZESTAW SZAFEK (MEBLOŚCIANKA)

8.



280



9 i 10 Krzesło szkolne



11 i 12 Stolik szkolny



13. Tablica korkowa

