







Biuro Projektowe 'ARAMIX'  
ul. Grunwaldzka 3 lok.50; 08-300 Sokołów Podlaski

## TABELA NR 2

### WYKAZ I PARAMETRY ROŚLIN PROJEKTOWANYCH

na terenie  
**PARKU KINEZYTERAPEUTYCZNEGO**  
Plac Zwycięstwa w Gołdapi

#### DRZEWA PROJEKTOWANE



I.p.	Nazwa łacińska/polska	Uwagi Rozstawa	Ilość roślin [szt.]	Pojemnik/parametry
1	<i>Tilia tomentosa</i> 'Varsaviensis' Lipa srebrzysta 'Varsaviensis'  	uzupełnienie drzew przyulicznych  (drzewa o dużych gabarytach)	21	Ba400/P 400-500/30-40
2	<i>Acer platanoides</i> 'Royal Red' Klon pospolity 'Royal Red'  	wymiana nasadzeń w pierzeli południowej  (drzewa o dużych gabarytach)	15	Ba400/P 400-500/30-40

**KRZEWY PROJEKTOWANE**



l.p.	Nazwa łacińska/polska	Uwagi Rozstawa	Ilość roślin [szt.]	Pojemnik/parametry
3	<p><i>Spirea japonica</i> 'Crispa' Tawuła japońska 'Crispa'</p> 	<p>sadzona okrywowo w piątkę rozst.0,50 m 4 szt./m<sup>2</sup> (przycinanie przekwitłych kwiatostanów zwiększa ilość kwiatów i przedłuża kwitnienie na cały sezon wegetacyjny; jesienne przycięcie na wys.0,3 m zagęszcza krzewy)</p>	1052	C3/50-60
4	<p><i>Euonymus fortunei</i> 'Emerald Gold' Trzmielina Fortune'a 'Emerald Gold'</p> 	<p>sadzona okrywowo w piątkę co 0,40 m 6 szt./m<sup>2</sup> (regulowana cięciem, prowadzona do wys.0,30 m w formie dywanu. ZIMOZIELONA)</p>	600	C1/20-30
5	<p><i>Rosa</i> 'Lovly Fairy' Róża 'Lovly Fairy'</p> 	<p>sadzona okrywowo w donicach rozst. 0,50x0,30m 4 szt./m<sup>2</sup> (przycinanie przekwitłych kwiatostanów zwiększa ilość kwiatów i przedłuża kwitnienie na cały sezon wegetacyjny; jesienne przycięcie na wys.0,3 m zagęszcza krzewy)</p>	62	C2/30-40





Biuro Projektowe 'ARAMIX'  
ul. Grunwaldzka 3 lok.50; 08-300 Sokołów Podlaski

6	<p><i>Taxus baccata</i> 'Fastigiata Robusta' Cis pospolity 'Fastigiata Robusta'</p> 	<p>forma pokrojowa- sadzona centralnie w donicach</p>	15	C5/100-120
7	<p><i>Taxus baccata</i> 'Summergold' Cis pospolity 'Summergold'</p> 	<p>sadzony w rzędzie - obwódka donic</p> <p>co 0,50 m (regulowany cięciem, prowadzony do wys.0,50 m I szer. 0,30 m)</p>	115	C3/40-50

**RABATY SEZONOWE - materiał roślinny i nasadzenia po stronie Inwestora**

l.p.	Nazwa łacińska/polska	Uwagi Rozstawa	Ilość roślin [szt.]	Pojemnik/parametry
8	<p><b>I ZMIANA</b> <i>Impatiens New Guinea Paradise</i> 'Timor' Niecierpek nowogwinejski</p>  <p><i>Impatiens balsamina</i> 'Purple Bi-colour' Nieciepek balsamiczny</p> 	0,3x0,3 m	pow. ogółem 570 m <sup>2</sup>	-





<p><i>Senecio cineraria</i> Starzec srebrzysty</p> 	<p>0,3x0,3m</p>		
<p><b>II ZMIANA</b> <i>Chrysanthemum 'Staviski Red'</i> Chryzantema drobnokwiatowa</p> 	<p>0,4x0,4 m</p>		
<p><i>Chrysanthemum 'Elda Yellow'</i> Chryzantema drobnokwiatowa</p> 	<p>0,3x0,3 m</p>		
<p><i>Senecio cineraria</i> Starzec srebrzysty</p> 			



Biuro Projektowe 'ARAMIX'  
ul. Grunwaldzka 3 lok.50; 08-300 Sokołów Podlaski

**KOSZE I WIEŻE KWIATOWE - materiał roślinny i nasadzenia po stronie Inwestora**

l.p.	Nazwa łacińska/polska	Uwagi Rozstawa	Ilość roślin [szt.]	Pojemnik/parametry
9	<p><i>Pelargonium peltatum</i> Pelargonia bluszczolistna</p> 	<p>ukwiecenie w formie wiszących koszy  (na latarniach po zewnątrznej stronie ciągów komunikacyjnych)</p>	-	18 koszy
10	<p><i>Pelargonium peltatum</i> Pelargonia bluszczolistna</p> 	<p>ukwiecenie w formie wież kwiatowych kaskadowych  (wzdłuż chodników po wewnętrznej stronie ciągów komunikacyjnych)</p>	-	8 wież kwiatowych

**POWIERZCHNIE TRAWIASTE**

l.p.	Nazwa łacińska/polska	Uwagi	Powierzchnia do obsiewu [m <sup>2</sup> ]
11	<b>Trawnik parkowy z domieszką stokrotki (<i>Bellis perennis</i>)</b> 	3 kg mieszanki na 100 m <sup>2</sup>	175,00+180,00= <b>355,00</b>