



AB 451

Wojewódzka Stacja Sanitarno-Epidemiologiczna w Olsztynie
Laboratorium Badań Środowiskowych i Żywności
Oddział Badania Wody, Gleby, Powietrza
10-561 Olsztyn ul. Żołnierska 16
tel. 89 5248302

Znak sprawy: LBŚiŻ-OBW.9051.2.131.2024

Olsztyn, 02.05.2024 r.

Sprawozdanie z badań nr LBŚiŻ-OBW/661/2024

Informacje dostarczone przez zleceniodawcę (klienta):

Zleceniodawca: Powiatowa Stacja Sanitarno - Epidemiologiczna w Gołdapi
ul. Wolności 11, 19-500 Gołdap
Nr zlecenia: 7 Gol/2024 z dnia 23.04.2024 r.
Cel badania: Przedstawienie wyników w obszarze regulowanym prawnie
Przedmiot badań: Woda przeznaczona do spożycia przez ludzi
Obiekt badań: wodociąg publiczny Górne
Miejsce pobrania próbki: kran w hydroforni Górne - woda podawana na sieć - zgodnie ze zleceniem
Data i godzina pobrania próbki: 23.04.2024 r. godz. 8.30 - zgodnie ze zleceniem
Próbka pobrana przez: Pracownika PSSE w Gołdapi - Marcini Kozłowski
Metoda pobrania próbki: PN-ISO 5667-5:2017-10 - metoda nieakredytowana

Informacje pochodzące od klienta mogą wpływać na ważność wyników badań.

Informacje podane przez Laboratorium:

Data i godzina przyjęcia próbki do Laboratorium: 23.04.2024 r. godz. 12.20
Stan próbki w chwili przyjęcia: przydatna do badań

Oznakowanie próbki przez klienta:				27 Gol		Wartość parametryczna wg Rozp.M.Z. z dnia 07.12.2017 r. (Dz.U. poz.2294)
Kod próbki nadany w Laboratorium:				661		
Lp.	Badana cecha/Metoda	Dokument odniesienia	Jednostka miary	Wynik badania niepewność / rezultat badania ²		
<i>badania chemiczne</i>						
1	Bor metoda spektrofotometryczna	Test Boru Merck T.14839	mg/l	< 0,050 (0,050 ± 0,008)	A	1,0
2	Arsen metoda absorpcyjnej spektrometrii atomowej z generowaniem wodoroków (HGAAS)	PN-EN ISO 11969:1999 norma wycofana z wykazu norm PKN	µg/l	2,58 ± 0,62	A	10
3	Chrom metoda absorpcyjnej spektrometrii atomowej z atomizacją elektrotermiczną (ETAAS)	PN-EN ISO 15586:2005	µg/l	< 2,0 (2,0 ± 0,3)	A	50
4	Kadm metoda absorpcyjnej spektrometrii atomowej z atomizacją elektrotermiczną (ETAAS)	PN-EN ISO 15586:2005	µg/l	< 0,25 (0,25 ± 0,06)	A	5,0

Oznakowanie próbki przez klienta:				27 Gol		Wartość parametryczna wg Rozp.M.Z. z dnia 07.12.2017 r. (Dz.U. poz.2294)
Kod próbki nadany w Laboratorium:				661		
Lp.	Badana cecha/Metoda	Dokument odniesienia	Jednostka miary	Wynik badania niepewność ¹ / rezultat badania ²		
5	Miedź metoda absorpcyjnej spektrometrii atomowej z atomizacją elektrotęmniezną (ETAAS)	PN-EN ISO 15586:2005	mg/l	< 0,005 (0,005 ± 0,001)	A	2,0
6	Nikiel metoda absorpcyjnej spektrometrii atomowej z atomizacją elektrotęmniezną (ETAAS)	PN-EN ISO 15586:2005	µg/l	< 2,0 (2,0 ± 0,5)	A	20
7	Ołów metoda absorpcyjnej spektrometrii atomowej z atomizacją elektrotęmniezną (ETAAS)	PN-EN ISO 15586:2005	µg/l	< 2,5 (2,5 ± 0,6)	A	10
8	Sód metoda płomieniowej absorpcyjnej spektrometrii atomowej (FAAS)	PN-ISO 9964-1:1994 PN-ISO 9964-1:1994/Åp1:2009	mg/l	5,60 ± 0,84	A	200
9	Benzen metoda chromatografii gazowej z detekcją masową (P&T GC-MS)	PN-EN ISO 15680:2008	µg/l	< 0,25 (0,25 ± 0,08)	A	1,0
10	SUMA THM: z obliczeń	PN-EN ISO 15680:2008	µg/l	< 23,75 (23,75 ± 6,70)	A	100
11	trichlorometan (chloroform) metoda chromatografii gazowej z detekcją masową (P&T GC-MS)	PN-EN ISO 15680:2008	mg/l	< 0,00750 (0,00750 ± 0,00188)	A	0,030
12	bromodichlorometan metoda chromatografii gazowej z detekcją masową (P&T GC-MS)	PN-EN ISO 15680:2008	mg/l	< 0,00375 (0,00375 ± 0,00094)	A	0,015
13	dibromochlorometan metoda chromatografii gazowej z detekcją masową (P&T GC-MS)	PN-EN ISO 15680:2008	µg/l	< 6,25 (6,25 ± 1,88)	A	—
14	tribromometan (bromoform) metoda chromatografii gazowej z detekcją masową (P&T GC-MS)	PN-EN ISO 15680:2008	µg/l	< 6,25 (6,25 ± 2,00)	A	—
15	SUMA trichloroeten i tetrachloroeten z obliczeń	PN-EN ISO 15680:2008	µg/l	< 2,0 (2,0 ± 0,6)	A	10
16	trichloroeten metoda chromatografii gazowej z detekcją masową (P&T GC-MS)	PN-EN ISO 15680:2008	µg/l	< 1,0 (1,0 ± 0,3)	A	—
17	tetrachloroeten metoda chromatografii gazowej z detekcją masową (P&T GC-MS)	PN-EN ISO 15680:2008	µg/l	< 1,0 (1,0 ± 0,3)	A	—

Ozłakowanie próbki przez klienta:				27 Gol		Wartość parametryczna wg Rozp.M.Z. z dnia 07.12.2017 r. (Dz.U. poz.2294)
Kod próbki nadany w Laboratorium:				66 l		
Lp.	Badana cecha/Metoda	Dokument odniesienia	Jednostka miary	Wynik badania niepewność ¹ / rezultat badania ²		
18	1,2-dichloroetan metoda chromatografii gazowej z detekcją masową (P&T GC-MS)	PN-EN ISO 15680:2008	µg/l	< 0,3 (0,3 ± 0,1)	Λ	3,0
19	Benzo(a)piren metoda ultraszybkiej chromatografii ciekłowej z detekcją fluorescencyjną (UPLC FLD)	PN-EN ISO 17993:2005	µg/l	< 0,002 (0,002 ± 0,0005)	Λ	0,010
20	SUMA Wielopierścieniowych węglowodorów aromatycznych: z obliczeń	PN-EN ISO 17993:2005	µg/l	< 0,008 (0,008 ± 0,002)	Λ	0,10
21	benzo(b)fluoranten metoda ultraszybkiej chromatografii ciekłowej z detekcją fluorescencyjną (UPLC FLD)	PN-EN ISO 17993:2005	µg/l	< 0,002 (0,002 ± 0,0003)	Λ	—
22	benzo(k)fluoranten metoda ultraszybkiej chromatografii ciekłowej z detekcją fluorescencyjną (UPLC FLD)	PN-EN ISO 17993:2005	µg/l	< 0,002 (0,002 ± 0,0004)	Λ	—
23	benzo(ghi)perylene metoda ultraszybkiej chromatografii ciekłowej z detekcją fluorescencyjną (UPLC FLD)	PN-EN ISO 17993:2005	µg/l	< 0,002 (0,002 ± 0,0004)	Λ	—
24	indeno(1,2,3-cd)piren metoda ultraszybkiej chromatografii ciekłowej z detekcją fluorescencyjną (UPLC FLD)	PN-EN ISO 17993:2005	µg/l	< 0,002 (0,002 ± 0,0005)	Λ	—
25	SUMA pestycydów: z obliczeń	PN-EN ISO 6468:2002	µg/l	< 0,34 (0,34 ± 0,093)	Λ	0,50
26	•Pestycydy chloroorganiczne:					
27	α-HCH metoda chromatografii gazowej z detekcją wychwytni elektronów (GC-ECD)	PN-EN ISO 6468:2002	µg/l	< 0,02 (0,02 ± 0,004)	Λ	0,10
28	γ-HCH metoda chromatografii gazowej z detekcją wychwytni elektronów (GC-ECD)	PN-EN ISO 6468:2002	µg/l	< 0,02 (0,02 ± 0,004)	Λ	0,10
29	heptachlor metoda chromatografii gazowej z detekcją wychwytni elektronów (GC-ECD)	PN-EN ISO 6468:2002	µg/l	< 0,02 (0,02 ± 0,004)	Λ	0,030
30	epoksyd heptachloru metoda chromatografii gazowej z detekcją wychwytni elektronów (GC-ECD)	PN-EN ISO 6468:2002	µg/l	< 0,02 (0,02 ± 0,004)	Λ	0,030

Oznakowanie próbki przez klienta:				27 Gol		Wartość parametryczna wg Rozp.M.Z. z dnia 07.12.2017 r. (Dz.U. poz.2294)
Kod próbki nadany w Laboratorium:				661		
l.p.	Badana cecha/Metoda	Dokument odniesienia	Jednostka miary	Wynik badania: niepewność ¹ / rezultat badania ²		
31	aldryna metoda chromatografii gazowej z detekcją wychwytu elektronów (GC-ECD)	PN-EN ISO 6468:2002	µg/l	< 0,02 (0,02 ± 0,004)	A	0,030
32	dieldryna metoda chromatografii gazowej z detekcją wychwytu elektronów (GC-ECD)	PN-EN ISO 6468:2002	µg/l	< 0,02 (0,02 ± 0,004)	A	0,030
33	endryna metoda chromatografii gazowej z detekcją wychwytu elektronów (GC-ECD)	PN-EN ISO 6468:2002	µg/l	< 0,02 (0,02 ± 0,004)	A	0,10
34	pp-DDE metoda chromatografii gazowej z detekcją wychwytu elektronów (GC-ECD)	PN-EN ISO 6468:2002	µg/l	< 0,02 (0,02 ± 0,005)	A	0,10
35	pp-DDD metoda chromatografii gazowej z detekcją wychwytu elektronów (GC-ECD)	PN-EN ISO 6468:2002	µg/l	< 0,02 (0,02 ± 0,004)	A	0,10
36	pp-DDT metoda chromatografii gazowej z detekcją wychwytu elektronów (GC-ECD)	PN-EN ISO 6468:2002	µg/l	< 0,02 (0,02 ± 0,005)	A	0,10
37	• Pyretroidy:					
38	bifentryna metoda chromatografii gazowej z detekcją wychwytu elektronów (GC-ECD)	PN-EN ISO 6468:2002	µg/l	< 0,02 (0,02 ± 0,007)	A	0,10
39	fenpropatryna metoda chromatografii gazowej z detekcją wychwytu elektronów (GC-ECD)	PN-EN ISO 6468:2002	µg/l	< 0,02 (0,02 ± 0,007)	A	0,10
40	λ-cyhalotryna metoda chromatografii gazowej z detekcją wychwytu elektronów (GC-ECD)	PN-EN ISO 6468:2002	µg/l	< 0,02 (0,02 ± 0,009)	A	0,10
41	permetryna metoda chromatografii gazowej z detekcją wychwytu elektronów (GC-ECD)	PN-EN ISO 6468:2002	µg/l	< 0,02 (0,02 ± 0,008)	A	0,10
42	izomery cypermetryny (α-cy-permetryna; cypermatryna) metoda chromatografii gazowej z detekcją wychwytu elektronów (GC-ECD)	PN-EN ISO 6468:2002	µg/l	< 0,02 (0,02 ± 0,007)	A	0,10
43	fenwalerat metoda chromatografii gazowej z detekcją wychwytu elektronów (GC-ECD)	PN-EN ISO 6468:2002	µg/l	< 0,02 (0,02 ± 0,006)	A	0,10
44	deltametryna metoda chromatografii gazowej z detekcją wychwytu elektronów (GC-ECD)	PN-EN ISO 6468:2002	µg/l	< 0,02 (0,02 ± 0,007)	A	0,10

¹ - niepewność wyniku badania chemicznego wyrażona jako niepewność rozszerzona przy poziomie ufności ok. 95% i współczynnika rozszerzenia k=2; Podana niepewność nie obejmuje etapu pobrania próbki.

² - W przypadku, gdy otrzymana wartość dla badania chemicznego jest poniżej zakresu metody, Laboratorium podaje rezultat badania przedstawiony w formie "<" wraz z niepewnością rozszerzoną dla wartości dolnej granicy zakresu pomiarowego akredytowanej metody.

Badania chemiczne wykonano 23-26.04.2024

Wyniki badań/rezultaty badań odnoszą się wyłącznie do badanej próbki.

Do wyników badań nie podano stwierdzenia zgodności z wymaganiem / do rezultatów badań nie podano opinii i interpretacji dotyczącej zgodności z wymaganiem - zgodnie ze zleceniem.

Laboratorium nie ponosi odpowiedzialności za pobranie i transport próbki oraz za informacje uzyskane od klienta.

Bez pisemnej zgody Laboratorium, sprawozdanie nie może być powielane inaczej jak tylko w całości.

A - badania akredytowane przez Polskie Centrum Akredytacji

Sekcja Badań Fizyko-Chemicznych
Wody, Gleby, Powietrza
starszy asystent

Wiedla
mgr inż. Barbara Wiedla

autoryzuje wyniki
badań chemicznych


Kierownik
Sekcja Badań Fizyko-Chemicznych
Wody, Gleby, Powietrza

Rolka
mgr Iwona Rolka

zatwierdza
Kierownik Sekcji

KLASZC
A odpowiedzialnie KLASZC
Główny Specjalista ds. Środowiska
Laboratorium
Środowiskowe
Garcus
mgr Agnieszka Garcus

KONIEC SPRAWOZDANIA Z BADAŃ





Powiatowa Stacja Sanitarno-Epidemiologiczna
Laboratorium Badań Epidemiologicznych Środowiskowych i Żywności
19-300 Eik ul. Toruńska 6A/1
tel. 087 621-77-69 fax 087 621 77 64
NIP 848-11-59-993

Laboratorium badawcze akredytowane przez Polskie Centrum Akredytacji,
sygnatariusza porozumień EA MLA i ILAC MRA dotyczących wzajemnego uznawania sprawozdań z badań.
Nr akredytacji AB 614



AB 614

Strona 1/ liczba stron 2

Eik, dnia: 26.04.2024 r.

Znak sprawy: LBEŚIŻ.9061.2.107.2024

Sprawozdanie LBEŚIŻ/ 107 / 2024 / wps / mop / 2818PPPW0008



1. Badania wykonano na zlecenie:

Higieny Komunalnej PSSE w Goldapi

zlecenie nr 7 Gol / 26 / 2024 z dnia 23.04.2024

2. Obiekt badania:

próbka wody do spożycia

3 Cel badania: przedstawienie wyników badań w obszarze regulowanym prawnie

4. Miejsce, data i godzina pobrania próbek: wodociąg publiczny Górne - kran w hydroforni Górne, gmina Goldap, woda podawana na ścież

pobrana dnia: 23.04.2024 godzina 8:30

5. Data i godzina przyjęcia próbki do Laboratorium: przyjęta dnia: 23.04.2024 godzina 14:00

6. Próbkę pobrana wg PN-ISO 5667-5 i PN-EN ISO 19458 przez: prac. PSSE w Goldapi M. Kozłowski

7. Stan próbki zgodny z instrukcją I-01/PO-W-03 "Kryteria oceny przydatności próbek wody przyjmowanych do badań"

8. Warunki transportu stwierdzone przy przyjęciu próbki(ek) do Laboratorium: temperatura 3,5 °C

RPW/1130/2024-1P
EZD RP PSSE w Goldapi
(Adm)
Data rejestracji: 2024-04-29
Data wpływu: 2024-04-29

Rodzaj badania		Data wykonania badania		Kod próbki: 107		
Fizyko-chemiczne		23.04.2024 - 24.04.2024		Oznakowanie próbki przez klienta: 27 Gol		
PzB	Badana cecha Metoda	Dokument odniesienia	Jednostka miary	Wynik badania	± niepewność wyniku ¹	Wartości parametryczne jakim powinna odpowiadać woda wg Rozp. MZ z dnia 07.12.2017 r. (Dz.U. 2017 r. poz. 2294)
1	Barwa Metoda spektrofotometryczna	PN-EN ISO 7887:2012 Metoda C	mg/l Pt	< 5 wartość pH 7,6	± 1	Akceptowalna przez konsumentów i bez nieprawidłowych zmian. Zalecana wartość do 15 mg/l Pt
2	Mętność Metoda nefelometryczna	PN-EN ISO 7027-1:2016-09	NTU	< 0,30	± 0,09	Akceptowalna przez konsumentów i bez nieprawidłowych zmian. Zalecany zakres wartości do 1,0 NTU
3	Zapach Metoda organoleptyczna Smak Metoda organoleptyczna	PN-72/C-04557 ^w	-	Z1R bardzo słaby roślinny ^N Z0 brak ^N	- +	Akceptowalna przez konsumentów i bez nieprawidłowych zmian
4	Odczyn pH Metoda potencjometryczna	PN-EN ISO 10523:2012	-	7,4 temperatura pomiaru 20,3 °C	± 0,1	6,5 - 9,5
6	Przewodność elektryczna właściwa Metoda konduktometryczna	PN-EN 27868:1999	µS/cm ₂₅	660 temperatura pomiaru 20,7 °C Korekta za pomocą urządzenia do kompensacji wpływu temperatury	± 36	2600
6	Amonowy jon Metoda spektrofotometryczna	PN-ISO 7150-1:2002	mg/dm ³ NH ₄ ⁺	< 0,10	± 0,02	0,50
7	Azotyny Metoda spektrofotometryczna	PN-EN 26777:1999	mg/dm ³ NO ₂ ⁻	0,040	± 0,005	0,5
8	Azotany Metoda spektrofotometryczna	PN-82/C-04576.08 ^w	mg/dm ³ NO ₃ ⁻	< 3,10	± 0,47	50
9	Mangan Metoda spektrofotometryczna	Test Merck Nr 1.14770	µg/dm ³ Mn	20 ^N	± 6	50
10	Żelazo ogólne Metoda spektrofotometryczna	PN-ISO 6332:2001	µg/dm ³ Fe	< 50	± 16	200
11	Twardość ogólna Metoda miareczkowa	PN-ISO 6059:1999	mg/dm ³ CaCO ₃	276	± 26	60 - 500
12	Chlorki Metoda miareczkowa	PN-ISO 9297:1994	mg/dm ³ Cl ⁻	8,0	± 0,6	250
13	Fluorki Metoda potencjometryczna	PN-76/C-04588/03 ^w	mg/dm ³ F ⁻	0,30	± 0,04	1,5
14	Utlenialność z KMnO ₄ Metoda miareczkowa	PN-EN ISO 8487:2001	mg/dm ³ O ₂	0,5	± 0,2	5
16	Siarczany Metoda spektrofotometryczna	PN-79/C-04566.10 ^w	mg/dm ³ SO ₄ ²⁻	24 ^N	± 3	250
20	Cyjanki wolne Metoda kolorymetryczna	Test Merck Nr 14417	µg/dm ³ CN ⁻	< 2,0 ^N	± 0,3	60
21	Magnez Metoda obciążeniowa	PN-C-04554-4-1999 PN-ISO 6058:1999 PN-ISO 6059:1999	mg/dm ³ Mg	15 ^N	± 3	7 - 125

Informacje dostarczone przez klienta: p-kt 1,2,3,4,6

PzB - pozycja z zakresu badań

Wynik badania przedstawiony rezultatem „<” oznacza wartość poniżej zakresu pomiarowego metody. Podana niepewność dotyczy dolnej granicy zakresu pomiarowego metody

Sprawozdanie z badań zawiera wyniki badań objęte zakresem akredytacji oraz badań nieakredytowanych

^N - wynik badania spoza zakresu akredytacji lub otrzymany metodą nieakredytowaną spełniająca wymagania normy PN-EN ISO/IEC 17025^w - norma wycofana z wykazu norm Polskiego Komitetu Normalizacyjnego potwierdzona w laboratorium jako właściwa do oznaczania parametru¹ - niepewność wyniku badania podawana jest, dla wszystkich uzyskanych wartości liczbowych, jako niepewność rozszerzona przy współczynniku rozszerzenia k=2 i poziomie ufności 95%. Niepewność wyniku dotyczy procesu badawczego, nie obejmuje niepewności związanej z pobieraniem i transportem próbki

Autoryzował(a):

KIEROWNIK ODDZIAŁU
Badań Fizyko-Chemicznych

mgr inż. Iwona Barszczewska

Sprawozdanie LBEŚIŻ / 107 / 2024 / wps / mop / 2818PPPW0008

Rodzaj badania		Data wykonania badania		Kod próbki: 107	
Mikrobiologiczne		23.04.2024 - 26.04.2024		Oznakowanie próbki przez klienta 27 Got	
PzB	Badana cecha Metoda	Dokument odniesienia	Jednostka miary	Wynik badania	Wartość parametryczna wg Rozp. MZ z dnia 07.12.2017 r. (Dz. U. 2017 r. poz. 2294)
101	Ogólna liczba mikroorganizmów w 22°C Metoda płytkowa, posiew wgłębny	PN-EN ISO 6222:2004	jtk/1 ml	nie wykryto	bez nieprawidłowych zmian <small>Zaleca się, aby ogólna liczba mikroorganizmów nie przekraczała 100 jtk/1 ml w wodzie doprowadzanej do sieci wodociągowej, 280 jtk/1 ml w kranie konsumenta.</small>
103	Liczba bakterii grupy coli Metoda filtracji membranowej	PN-EN ISO 9308-1:2014-12 PN-EN ISO 9308-1:2014-12/A1:2017-04	jtk/100 ml	0	0
104	Liczba Escherichia coli Metoda filtracji membranowej	PN-EN ISO 9308-1:2014-12 PN-EN ISO 9308-1:2014-12/A1:2017-04	jtk/100 ml	0	0
106	Liczba enterokoków kałowych Metoda filtracji membranowej	PN-EN ISO 7899-2:2004	jtk/100 ml	0	0

PzB - pozycja z zakresu badań
jtk - jednostki tworząca kolonie

Autoryzował(a):

KIEROWNIK ODDZIAŁU
Badań Mikrobiologicznych

mgr Alicja Malinowska
specjalista mikrobiologii



Zatwierdził(a):

KIEROWNIK LABORATORIUM
Badań epidemiologicznych
Środowiskowych i Żywności
mgr inż. Edyta Nagórka-Ciak




Wojewódzka Stacja Sanitarno-Epidemiologiczna w Olsztynie
ul. Żołnierska 16 10-561 Olsztyn

Laboratorium w Elblągu
ul. Gen. J. Bema 40 82-300 Elbląg



RPW/1143/2024-1P

EZO RP PSSE w Gołdapi
(Adm)Data rejestracji: 2024-04-30
Data wpływu: 2024-04-30

Oddział Badania Żywności
tel. 55 236 74 18 fax 55 612 83 89 e-mail: cobz.wsse.olsztyn@sanepid.gov

Znak sprawy: LE-OBŻ-9051.2.99.2024

Elbląg, dnia 26.04.2024 r.

Sprawozdanie z badań nr LE-OBŻ/194w/2024

Informacje podane przez klienta:

1. Nazwa i adres klienta: Powiatowa Stacja Sanitarno-Epidemiologiczna w Gołdapi, 19-500 Gołdap, ul. Wolności 11
2. Zakres wykonywanych badań zgodny ze zleceniem jednorazowym nr 7 Goł/2024 z dnia 23.04.2024 r.
3. Obiekt badania: woda przeznaczona do spożycia przez ludzi
4. Cel badania: wykorzystanie wyników badań w obszarze regulowanym prawnie
5. Data, godzina pobrania próbki: 23.04.2024 r., godz. 8³⁰
6. Miejsce pobrania próbki: kran w hydroforni Górne, gmina Gołdap, woda podawana na sieć, wodociąg publiczny Górne
7. Próbkę pobrana przez: próbkobiorcę PSSE w Gołdapi p. Marcina Kozłowskiego wg PN-ISO 5667-5:2017-10 (metoda nieakredytowana)

Informacje podane przez Laboratorium:

1. Stan próbki: bez uwag
2. Data i godzina przyjęcia próbki do laboratorium: 24.04.2024 r., godz. 11²⁰

Badania chemiczne

Kod próbki	Oznakowanie próbki przez klienta	Badana cecha	Metoda badań/ Dokument odniesienia	Zakres pomiarowy metody	Wynik badania/ Rezultat badania ± niepewność ¹	Jednostka miary	Najwyższe dopuszczalne stężenie wg Rozp. MZ z 7 grudnia 2017r. (Dz. U. z 2017r.poz.2294)
194w	27 Goł	glin	ETAAS zgodnie z PN-EN ISO 15586:2005	10,0 – 300 µg/l	<10,0 (10,0 ± 2,2)	µg/l	200
		antymon	HGAAS zgodnie z PB-OBŻ-05/CH edycja 1 z dnia 08.06.2009	1,0 – 15 µg/l	<1,0 (1,0 ± 0,2)	µg/l	5
		selen	HGAAS zgodnie z PN-ISO 9965:2001	1,0 – 15 µg/l	<1,0 (1,0 ± 0,2)	µg/l	10
		rtęć	CVAAAS zgodnie z PB-OBŻ-03/CH edycja 1 z dnia 01.09.2008	0,1 – 3,0 µg/l	<0,1 (0,10 ± 0,02)	µg/l	1

„<” - poniżej dolnej granicy zakresu pomiarowego akredytowanej metody, która jest jednocześnie granicą oznaczalności metody; Przedstawione wyniki ze znakiem „<” są rezultatami

¹ Niepewność wyniku badania wyrażona jako niepewność rozszerzona metody badawczej przy poziomie prawdopodobieństwa 95% i współczynnika rozszerzenia k=2. Podana niepewność nie obejmuje etapu pobierania próbki.

Badania chemiczne wykonano w dniach od 24.04.2024 r. do 25.04.2024 r.

Sprawozdanie sporządzono w dwóch jednobrzmiących egzemplarzach.

Do wyników badań nie podano stwierdzenia zgodności - zgodnie ze zleceniem nr 7 Goł/2024.

1. Bez pisemnej zgody Laboratorium sprawozdanie z badań nie może być powielane inaczej, jak tylko w całości.
2. Laboratorium nie ponosi odpowiedzialności za etap pobrania i transportu próbki.
3. Wyniki badań odnoszą się do dostarczonej próbki.

Przegląd i autoryzacja:

mgr inż. **OWNIK**
Laboratorium Chemiczne
ul. **Spokornik**
ul. **Tawła Sikorski**

Koniec sprawozdania z badań



Państwowy Powiatowy Inspektor Sanitarny w Gołdapi

19-500 Gołdap ul. Wolności 11 tel.: 87 615-15-47 tel/fax: 87 615-06-77; e-mail: psse.goldap@sanepid.gov.pl

Gołdap, dnia 07.05.2024 r.

HK.9020.3.17.2024

Ocena jakości wody

Na podstawie § 21 ustęp 1 pkt. 1 rozporządzenia Ministra Zdrowia z dnia 7 grudnia 2017 r. w sprawie jakości wody przeznaczonej do spożycia przez ludzi (Dz. U. z 2017 r., poz. 2294), w związku z art. 12 ustęp 1 ustawy z dnia 7 czerwca 2001 r. o zbiorowym zaopatrzeniu w wodę i zbiorowym odprowadzaniu ścieków (tekst jednolity Dz. U. z 2023 r., poz. 537 ze zm.) oraz art. 4 ustęp 1 punkt 1 ustawy z dnia 14 marca 1985 r. o Państwowej Inspekcji Sanitarnej (tekst jednolity Dz.U. z 2024 r., poz. 416) po przeprowadzeniu kontroli jakości wody **wodociągu publicznego Górne** dnia 23.04.2024 r. i otrzymaniu sprawozdań z badań wody:

- Sprawozdanie z badań LBEŚiŻ/107/2024/wps/mop/2818PPPPW0008 z dnia 26.04.2024 r., data wpływu 29.04.2024 r.;
- Sprawozdanie z badań nr LE-OBŻ/194w/2024 z dnia 26.04.2024 r., data wpływu 30.04.2024 r.;
- Sprawozdanie z badań nr LBEŚiŻ-OBW/661/2024 z dnia 02.05.2024 r., data wpływu 06.05.2024 r.

Miejsce pobrania: **woda podawana na sieć, kran w hydroforni wodociągu publicznego Górne, gmina Gołdap**

Państwowy Powiatowy Inspektor Sanitarny w Gołdapi

stwierdza

przydatność wody do spożycia

Uzasadnienie

Na podstawie badań laboratoryjnych próbek wody przeznaczonej do spożycia przez ludzi, pobranych z wodociągu publicznego Górne, w ramach urzędowej kontroli jakości wody, stwierdzam, że woda odpowiada wymaganiam sanitarnym:

- ✓ w zakresie zbadanych parametrów mikrobiologicznych określonych w części A - tabela 1 i części C - tabela 1 załącznika nr 1 do rozporządzenia Ministra Zdrowia z dnia 7 grudnia 2017 r. w sprawie jakości wody przeznaczonej do spożycia przez ludzi (Dz. U. z 2017 r., poz. 2294);
- ✓ w zakresie zbadanych parametrów organoleptycznych i fizykochemicznych określonych w części B, części C - tabela 2 i części D - tabela 2 załącznika nr 1 do rozporządzenia Ministra Zdrowia z dnia 7 grudnia 2017 r. w sprawie jakości wody przeznaczonej do spożycia przez ludzi (Dz. U. z 2017 r., poz. 2294).

Państwowy Powiatowy
Inspektor Sanitarny
w Gołdapi
z up. mgr inż. Judyta Ruszewska
Kierownik Nadzoru

/dokument podpisany elektronicznie/

Otrzymują:

1. Przedsiębiorstwo Wodociągów i Kanalizacji Sp. z o.o., ul. Sikorskiego 9a, 19-00 Gołdap (e-mail: pwik@pwik.goldap.pl)
2. Burmistrz Gołdapi, Plac Zwycięstwa 14, 19-500 Gołdap (ePUAP:/919munh2tk/skrytkaESP)
3. a/a